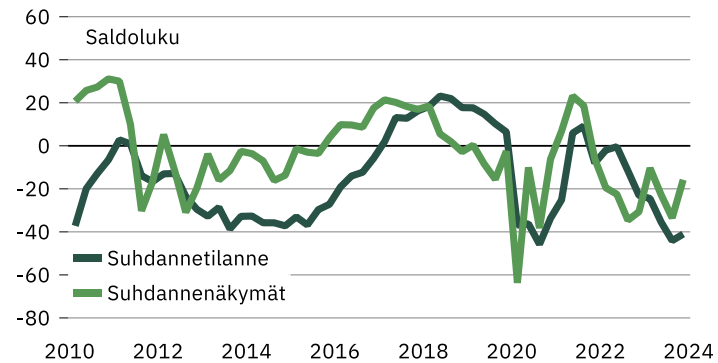


# Uusimaa

## Suhdannebarometri

- Yritysten suhdannetilanne pysyi vaikeana vuoden 2023 lopussa ja vuoden 2024 alussa.
- Kysyntä on vaimeaa ja tuotanto/myynti vähenee.
- Ammattityövoimapula on hieman lieventynyt ja henkilöstö supistuu.
- Suhdanneodotukset ovat viimeaikaisesta kohentumisesta huolimatta mollivoittoiset, saldoluku -15.

### Suhdanteet



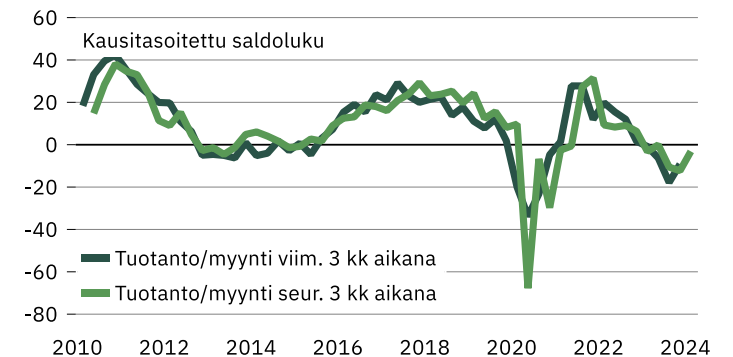
Vuoden vaihtuminen ei tuonut parannusta suhdannekuvaan, sillä Uudenmaan yritysten arviot tämänhetkisestä suhdannetilanteesta ovat pysyneet synkkinä. Yritykset arvioivat suhdannetilanteen tammikuussa 2024 selvästi normaalia vaisummaksi, saldoluku -42 (lokakuussa -44).

Suhdannenäkymät ovat hienoisesta toipumisesta huolimatta melko varovaisia, saldoluku -15 (lokakuussa -33). Suhdanteiden paranemista ennakoivat tammikuussa 10 % yrityksistä ja 25 % yrityksistä arvioivat suhdanteiden olevan laskusuunnassa. Uudenmaan kyselyvastaajien suhdannenäkymät ovat lähellä koko maan keskiarvoa.

Tuotanto- ja myyntimäärät alenivat hieman loka-joulukuussa. Tuotannon arvioidaan vähenevän kausivaihtelu huomioon ottaen aavistuksen lähikuukausien aikana. Henkilökuntamäärät supistuivat hieman vuoden 2023 viimeisellä neljänneksellä. Henkilökunnan määrän arvioidaan pienenevän hieman myös loppupalven aikana.

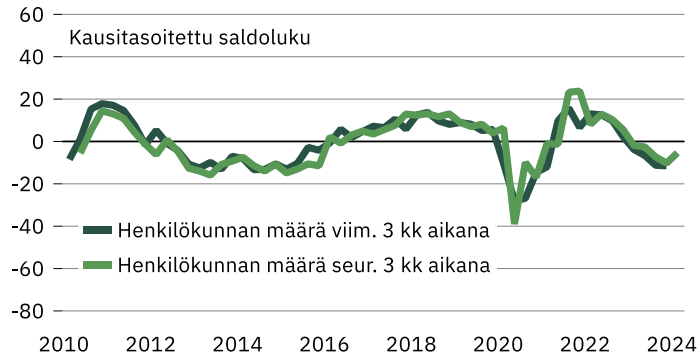
Heikko kysyntä oli tammikuussa yleisin kasvun este 58 %:n osuudella. Ammattityövoiman puute oli ongelmana 14 %:lla vastaajista. Kannattavuus huonontui hieman verrattuna vuodentakaiseen tilanteeseen.

### Tuotanto/myyntikehitys



# Uusimaa

## Henkilöstökehitys



Yrityksiä 387  
Henkilökunta 121517

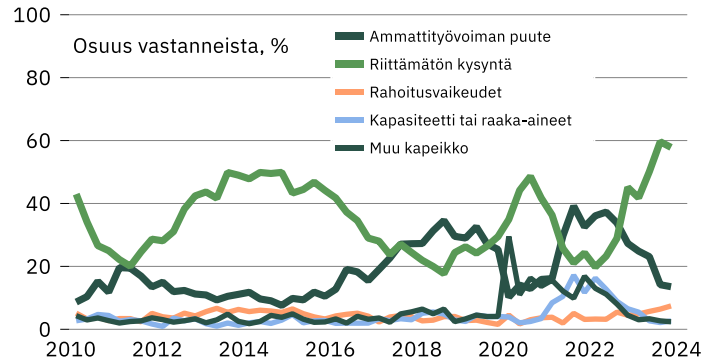
Tuotannon määrä viimeisen kolmen kuukauden aikana  
Tuotannon määrä viimeisen kolmen kk aikana vuodentakaiseen verrattuna  
Tuotannon määrän odotetaan olevan seuraavan kolmen kuukauden aikana

Henkilökunnan määrä viimeisen kolmen kuukauden aikana  
Henkilökunnan määrän odotetaan olevan seuraavan kolmen kk:n aikana

Tuotannon kasvun esteet  
Kapeikkona ammattityövoiman puute (kaikista vastaajista)  
puute kapasiteetista tai materiaaleista  
riittämätön kysyntä  
rahoitusvaikeudet  
muu tuotantokapeikko

Suhdannetilanteen arvioidaan olevan tällä hetkellä  
Suhdannenäkymien odotetaan lähitulevaisuudessa paranevan/huononevan

## Kasvun esteet



Vastausten prosenttijakaumat  
Suurempi/kyllä Yhtä suuri Pienempi Saldoluku

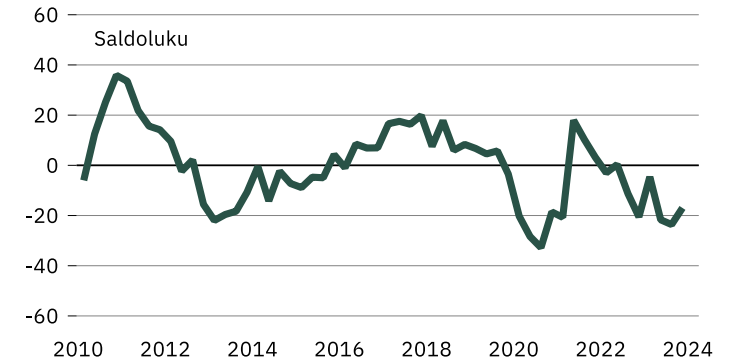
Tuotannon määrä viimeisen kolmen kuukauden aikana	22	45	33	-11
Tuotannon määrä viimeisen kolmen kk aikana vuodentakaiseen verrattuna	26	31	43	-17
Tuotannon määrän odotetaan olevan seuraavan kolmen kuukauden aikana	17	54	29	-12

Henkilökunnan määrä viimeisen kolmen kuukauden aikana	11	63	26	-15
Henkilökunnan määrän odotetaan olevan seuraavan kolmen kk:n aikana	12	69	19	-7

Tuotannon kasvun esteet	72			72
Kapeikkona ammattityövoiman puute (kaikista vastaajista)	14			14
puute kapasiteetista tai materiaaleista	3			3
riittämätön kysyntä	58			58
rahoitusvaikeudet	7			7
muu tuotantokapeikko	2			2

Suhdannetilanteen arvioidaan olevan tällä hetkellä	7	44	49	-42
Suhdannenäkymien odotetaan lähitulevaisuudessa paranevan/huononevan	10	65	25	-15

## Kannattavuus edelliseen vuoteen verrattuna



Katsaus perustuu Elinkeinoelämän keskusliiton EK:n tammikuussa 2024 tekemään suhdannetiedusteluun. Tuloksissa on laskettu yhteen teollisuus, rakentaminen ja palvelut.

Aluekatsauksen tuloksia ei ole koko maan Suhdannebarometrituloksista poiketen painotettu, eli kaikki yritykset saavat yhtä suuren painoarvon. Tiedustelu on osa EU:n harmonisoitua suhdannekyselyjärjestelmää.

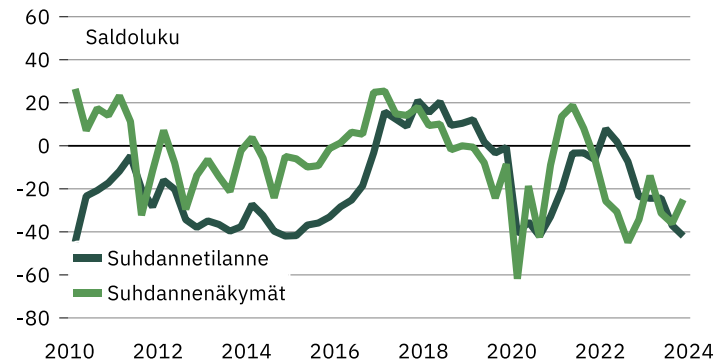
Lisätietoja: Ekonomisti Jouko Kangasniemi, puh. 040 5518136  
<https://ek.fi/tavoitteemme/talospoliitiikka/suhdannetiedustelut/>

# Lounais-Suomi

## Suhdannebarometri

- Suhdannetilanne heikkeni vuoden 2023 lopulla.
- Tuotanto- ja myyntimäärät ovat laskussa ja henkilöstö supistuu.
- Kysynnän heikkous on yhä yleisempi tuotannon rajoite.
- Suhdannenäkymät ovat harmaat, saldoluku -25.

### Suhdanteet



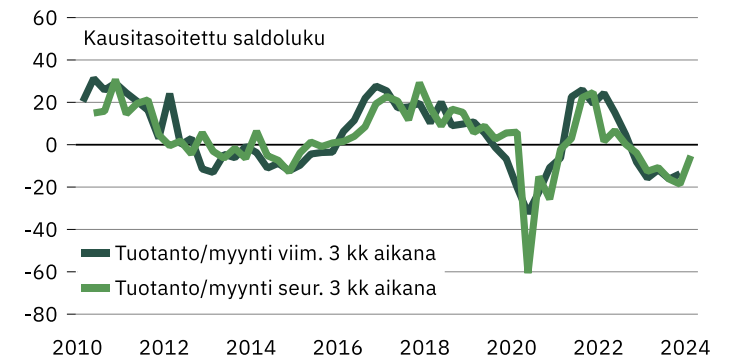
Lounais-Suomen yritysten suhdannetilannearviot olivat tammikuussa 2024 selvästi normaalia heikompia, saldoluku -41. Lokakuussa tehdyssä tiedustelussa suhdannetilannetta kuvaava saldoluku oli -37.

Lähikuukausien suhdannenäkymät ovat varovaisia, saldoluku -25. Lokakuisessa tiedustelussa vastaava saldoluku oli -36. Suhdanteiden paranemista ennakoitiin tammikuussa 9 % alueen vastaajista ja tilanteen heikkenemistä odotti 34 % yrityksistä. Ennallaan tilanne säilynee 57 %:lla vastaajista. Lounais-Suomen suhdannenäkymät ovat hieman koko maan keskiarvoa vaisummat.

Tuotanto- ja myyntimäärät supistuivat hieman loka-joulukuussa. Tuotannon arvioidaan supistuvan hienoisesti myös lähikuukausina. Henkilökunnan määrän arvioidaan pienentyneen hieman vuoden 2023 lopulla. Henkilökunnan määrän ennakoitaan vähenevän edelleen lähikuukausien aikana.

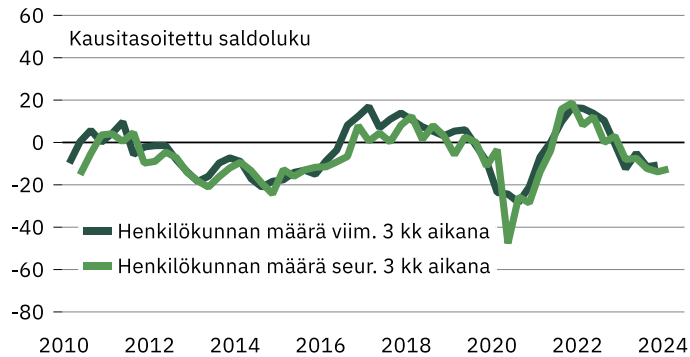
Heikko kysyntä oli tammikuussa yleisin kasvun este 63 %:n osuudella. Ammattityövoiman puute oli ongelmana 18 %:lla vastaajista. Kannattavuuden arvioidaan huonontuneen hieman vuodentakaiseen verrattuna.

### Tuotanto/myyntikehitys



# Lounais-Suomi

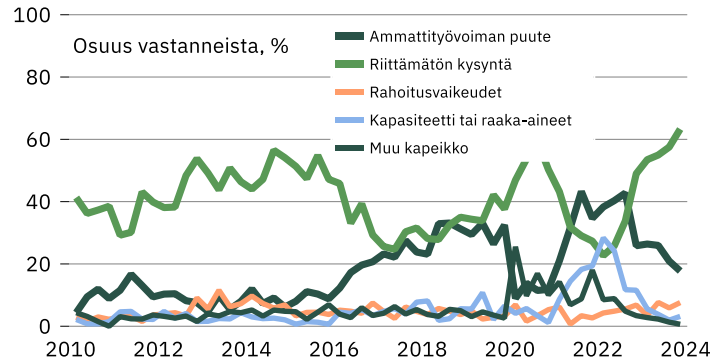
## Henkilöstökehitys



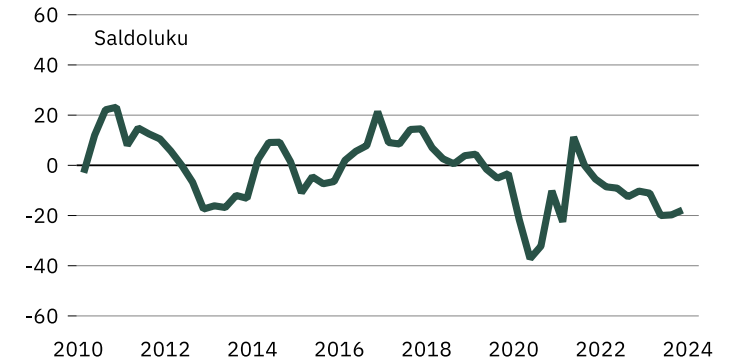
Yrityksiä 160  
Henkilökunta 33699

	Vastausten prosenttijakaumat			Saldoluku
	Suurempi/kyllä	Yhtä suuri	Pienempi	
Tuotannon määrä viimeisen kolmen kuukauden aikana	18	46	36	-18
Tuotannon määrä viimeisen kolmen kk aikana vuodentakaiseen verrattuna	23	32	45	-22
Tuotannon määrän odotetaan olevan seuraavan kolmen kuukauden aikana	22	46	32	-10
Henkilökunnan määrä viimeisen kolmen kuukauden aikana	14	55	31	-17
Henkilökunnan määrän odotetaan olevan seuraavan kolmen kk:n aikana	10	65	25	-15
Tuotannon kasvun esteet	77			77
Kapeikkona ammattityövoiman puute (kaikista vastaajista)	18			18
puute kapasiteetista tai materiaaleista	3			3
riittämätön kysyntä	63			63
rahoitusvaikeudet	8			8
muu tuotantokapeikko	1			1
Suhdannetilanteen arvioidaan olevan tällä hetkellä	4	51	45	-41
Suhdannekäymien odotetaan lähitulevaisuudessa paranevan/huononevan	9	57	34	-25

## Kasvun esteet



## Kannattavuus edelliseen vuoteen verrattuna



Katsaus perustuu Elinkeinoelämän keskusliiton EK:n tammikuussa 2024 tekemään suhdannetiedusteluun. Tuloksissa on laskettu yhteen teollisuus, rakentaminen ja palvelut.

Aluekatsauksen tuloksia ei ole koko maan Suhdannebarometrituloksista poiketen painotettu, eli kaikki yritykset saavat yhtä suuren painoarvon. Tiedustelu on osa EU:n harmonisoitua suhdannekyselyjärjestelmää.

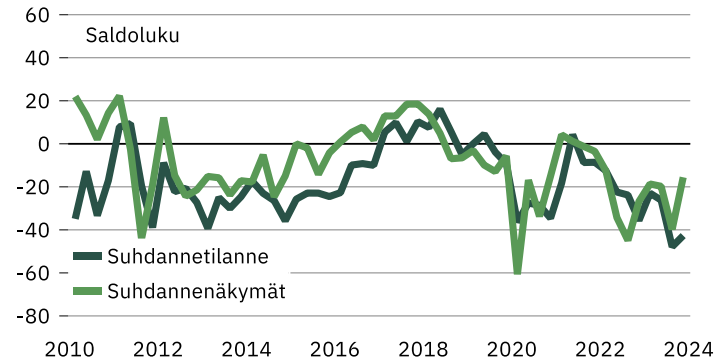
Lisätietoja: Ekonomisti Jouko Kangasniemi, puh. 040 5518136  
<https://ek.fi/tavoitteemme/talospoliitiikka/suhdannetiedustelut/>

# Kaakkois-Suomi

## Suhdannebarometri

- Vaikeassa suhdannetilanteessa tapahtui vain hienoista parannusta vuoden 2023 lopulla.
- Tuotanto- ja myyntimäärät supistuvat – odotukset vaisuja.
- Kysynnän heikentyessä myös työvoimapula on lieventynyt.
- Suhdannenäkymät ovat kohentumisesta huolimatta yhä miinuksella, saldoluku -15.

### Suhdanteet



Kaakkois-Suomen yritysten suhdannetilanne oli tammikuussa 2024 selvästi tavanomaista huonompi, saldoluku -43 (lokakuussa -48).

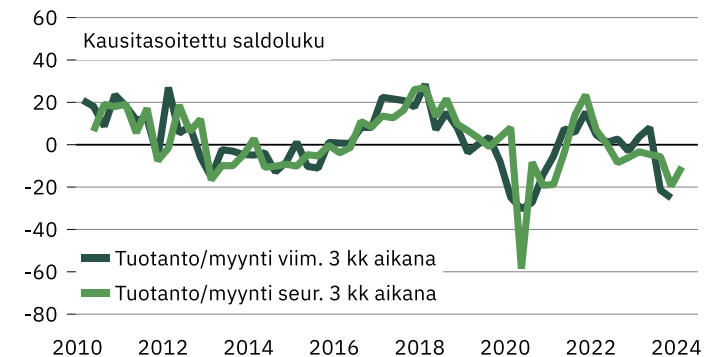
Lähikuukausien suhdanneodotukset ovat melko varovaisia, saldoluku -15. Lokakuussa tehdystä tiedustelusta vastaava saldoluku oli -39. Suhdanteiden nopeaa paranemista ennakoiti tammikuussa 8 % yrityksistä ja 23 % yrityksistä arvioi suhdanteiden olevan laskusuunnassa. Ennallaan suhdanteet pysyivät 69 %:lla alasta. Kaakkois-Suomen yritysten suhdannearviot ovat lähellä koko maan keskiarvoa.

Tuotannon/myynnin arvioidaan supistuneen melko yleisesti loka-joulukuussa 2023. Tuotannon odotetaan pienenevän hienoisesti myös lähikuukausien aikana.

Henkilökuntamäärät vähenivät hieman loka-joulukuussa. Henkilöstön odotetaan pienenevän edelleen lähikuukausina.

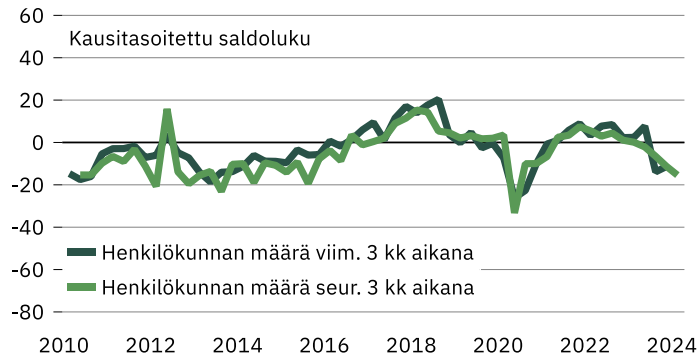
Heikko kysyntä oli tammikuussa selkeästi yleisin kasvun este 65 %:n osuudella. Ammattityövoiman puute laski 11 %:iin. Kustannustaso on edelleen korkea ja kannattavuus heikkeni melko yleisesti verrattuna vuodentakaiseen tilanteeseen.

### Tuotanto/myyntikehitys



# Kaakkois-Suomi

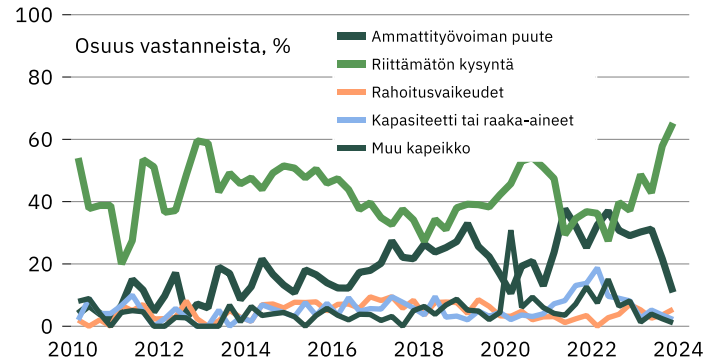
## Henkilöstökehitys



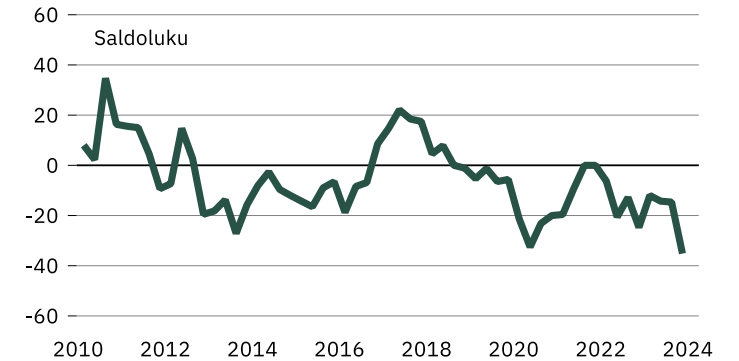
Yrityksiä 92  
Henkilökunta 9870

Tuotannon määrä viimeisen kolmen kuukauden aikana	11	46	43	-32
Tuotannon määrä viimeisen kolmen kk aikana vuodentakaiseen verrattuna	19	31	50	-31
Tuotannon määrän odotetaan olevan seuraavan kolmen kuukauden aikana	14	56	30	-16
Henkilökunnan määrä viimeisen kolmen kuukauden aikana	7	69	24	-17
Henkilökunnan määrän odotetaan olevan seuraavan kolmen kk:n aikana	4	72	24	-20
Tuotannon kasvun esteet	78			78
Kapeikkona ammattityövoiman puute (kaikista vastaajista)	11			11
puute kapasiteetista tai materiaaleista	2			2
riittämätön kysyntä	65			65
rahoitusvaikeudet	5			5
muu tuotantokapeikko	1			1
Suhdannelitilanteen arvioidaan olevan tällä hetkellä	4	49	47	-43
Suhdannenäkymien odotetaan lähitulevaisuudessa paranevan/huononevan	8	69	23	-15

## Kasvun esteet



## Kannattavuus edelliseen vuoteen verrattuna



Katsaus perustuu Elinkeinoelämän keskusliiton EK:n tammikuussa 2024 tekemään suhdannetiedusteluun. Tuloksissa on laskettu yhteen teollisuus, rakentaminen ja palvelut.

Aluekatsauksen tuloksia ei ole koko maan Suhdannebarometrituloksista poiketen painotettu, eli kaikki yritykset saavat yhtä suuren painoarvon. Tiedustelu on osa EU:n harmonisoitua suhdannekyselyjärjestelmää.

Lisätietoja: Ekonomisti Jouko Kangasniemi, puh. 040 5518136  
<https://ek.fi/tavoitteemme/talospoliitiikka/suhdannetiedustelut/>

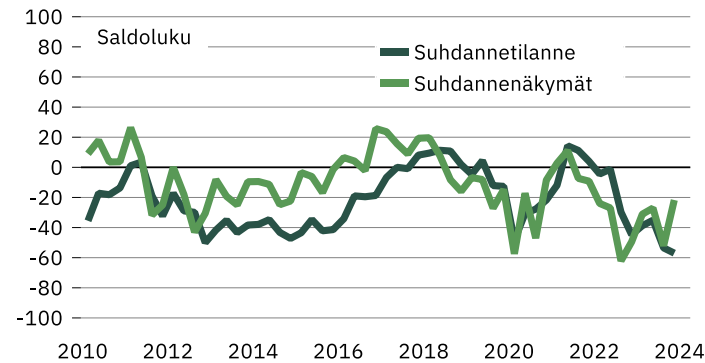


# Itä-Suomi

## Suhdannebarometri

- Yleinen suhdannetilanne on selvästi normaalia heikompi.
- Tuotanto/myynti supistui vuoden 2023 lopulla ja lasku jatkunee lähikuukausina.
- Heikko kysyntä on ongelma suurelle osalle yrityksistä.
- Suhdannenäkymät ovat harmaat, saldoluku -21.

### Suhdanteet



Itä-Suomen yritysten jo ennestään matalalla olevat suhdannetilannearviot heikkenivät vuoden 2023 lopussa vielä hieman. Tammikuussa 2024 tilanne oli selvästi normaalia vaisumpi, saldoluku -57. Lokakuussa tehdyssä tiedustelussa vastaava saldoluku oli -54.

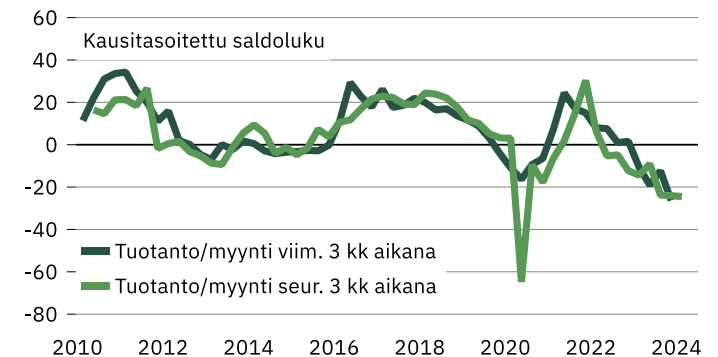
Lähikuukausien suhdannenäkymät sen sijaan ovat selvästi viime syksyä lievemmin miinuksella, saldoluku -21 (lokakuussa -52). Suhdanteiden nopeaa paranemista ennakoitiin tammikuussa 10 % alueen vastaajista ja 31 % yrityksistä arvioi suhdanteiden olevan laskusuunnassa. Itä-Suomen suhdannekuva on hieman koko maan keskiarvoa harmaampi.

Tuotanto- ja myyntimäärät supistuivat melko yleisesti loka-joulukuun aikana. Tuotannon ennakoitaan vähenevän varsin yleisesti lähikuukausina.

Henkilöstön määrä pieneni melko laajalti loka-joulukuun aikana. Henkilökunnan määrän arvioidaan supistuvan hieman myös lähikuukausien kuluessa.

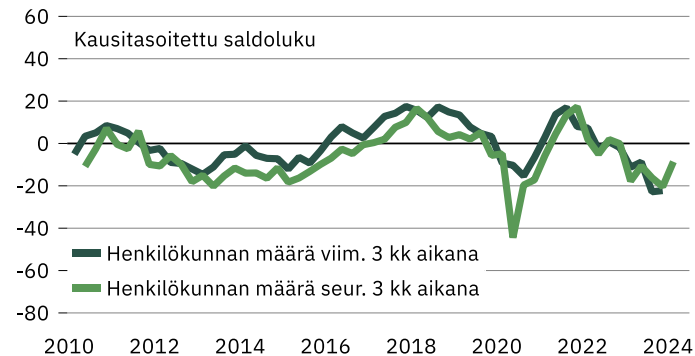
Heikko kysyntä oli tammikuussa yleisin kasvun este 64 %:n osuudella. Ammattityövoiman puutteesta kärsivien osuus laski 19 %:iin. Kannattavuus heikkeni yleisesti vuodentakaiseen verrattuna.

### Tuotanto/myyntikehitys

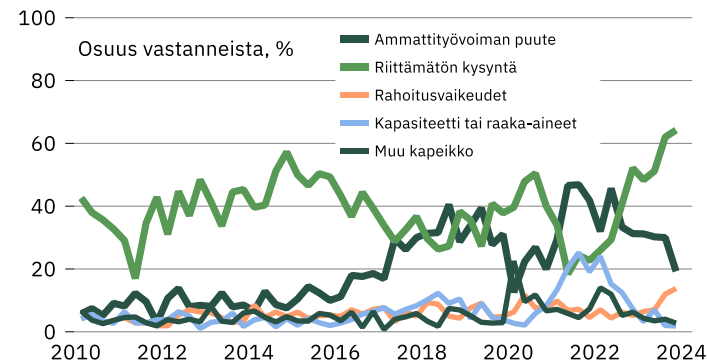


# Itä-Suomi

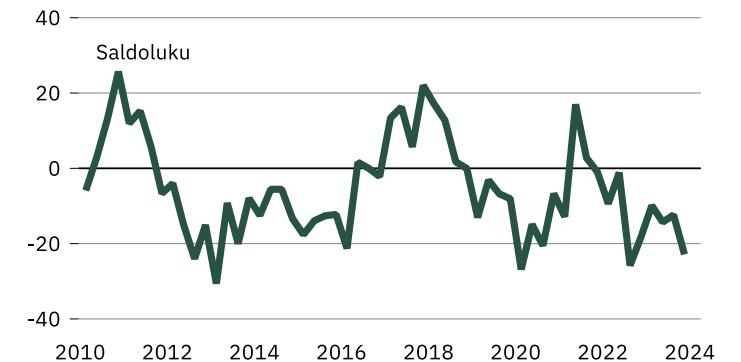
## Henkilöstökehitys



## Kasvun esteet



## Kannattavuus edelliseen vuoteen verrattuna



Yrityksiä 111  
Henkilökunta 23019

Tuotannon määrä viimeisen kolmen kuukauden aikana  
 Tuotannon määrä viimeisen kolmen kk aikana vuodentakaiseen verrattuna  
 Tuotannon määrän odotetaan olevan seuraavan kolmen kuukauden aikana

Henkilökunnan määrä viimeisen kolmen kuukauden aikana  
 Henkilökunnan määrän odotetaan olevan seuraavan kolmen kk:n aikana

Tuotannon kasvun esteet

	Vastausten prosenttijakaumat			Saldoluku
	Suurempi/kyllä	Yhtä suuri	Pienempi	
Tuotannon määrä viimeisen kolmen kuukauden aikana	11	47	42	-31
Tuotannon määrä viimeisen kolmen kk aikana vuodentakaiseen verrattuna	16	32	52	-36
Tuotannon määrän odotetaan olevan seuraavan kolmen kuukauden aikana	10	44	46	-36
Henkilökunnan määrä viimeisen kolmen kuukauden aikana	6	56	38	-32
Henkilökunnan määrän odotetaan olevan seuraavan kolmen kk:n aikana	10	69	21	-11
Tuotannon kasvun esteet	73			73
Kapeikkona ammattityövoiman puute (kaikista vastaajista)	19			19
puute kapasiteetista tai materiaaleista	2			2
riittämätön kysyntä	64			64
rahoitusvaikeudet	14			14
muu tuotantokapeikko	3			3
Suhdannetilanteen arvioidaan olevan tällä hetkellä	2	39	59	-57
Suhdannenäkömyiden odotetaan lähitulevaisuudessa paranevan/huononevan	10	59	31	-21

Katsaus perustuu Elinkeinoelämän keskusliiton EK:n tammikuussa 2024 tekemään suhdannetiedusteluun. Tuloksissa on laskettu yhteen teollisuus, rakentaminen ja palvelut.

Aluekatsauksen tuloksia ei ole koko maan Suhdannebarometrituloksista poiketen painotettu, eli kaikki yritykset saavat yhtä suuren painoarvon. Tiedustelu on osa EU:n harmonisoitua suhdannekyselyjärjestelmää.

Lisätietoja: Ekonomisti Jouko Kangasniemi, puh. 040 5518136  
<https://ek.fi/tavoitteemme/talouspolitiikka/suhdannetiedustelut/>

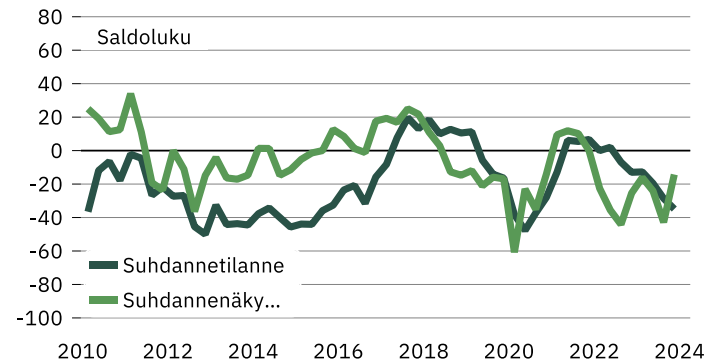


# Keski-Suomi

## Suhdannebarometri

- Yritysten suhdannetilannearviot heikkenivät vuoden 2023 lopussa.
- Tuotanto/myynti ovat lievässä laskussa – loppupalven aikana sama kehitys jatkunee.
- Heikko kysyntä on yhä yleisempi kapeikkotekijä – työvoimapula on lievenemässä.
- Suhdannenäkymät ovat hieman viime lokakuuta vähemmän pessimistiset, saldoluku -15.

### Suhdanteet



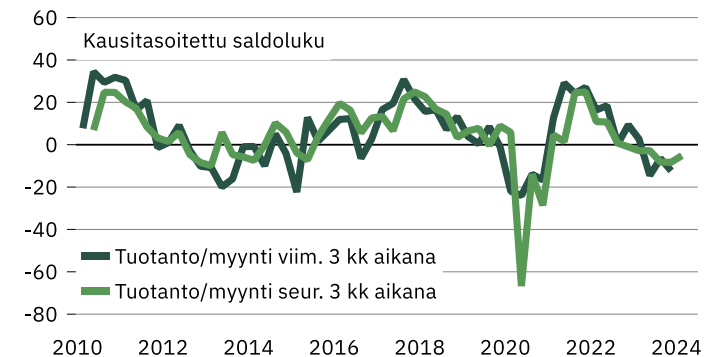
Keski-Suomen yritysten suhdannetilannearviot olivat tammikuussa 2024 melko selvästi tavanomaista vaisumpia, saldoluku -35. Lokakuussa tehdyssä tiedustelussa vastaava saldoluku oli -28.

Lähikuukausien suhdannenäkymät ovat melko varovaisia, saldoluku -15. Lokakuussa tehdyssä tiedustelussa vastaava saldoluku oli -42. Suhdanteiden nopeaa paranemista ennakoitiin tammikuussa 7 % vastaajista ja 21 % yrityksistä arvioi suhdanteiden olevan laskusuunnassa. Keski-Suomen suhdannearviot ovat lähellä koko maan keskiarvoa.

Tuotannon ja myynnin arvioidaan supistuneen hiveneren loka-joulukuussa. Tuotannon arvioidaan vähenevän kausivaihtelu huomioon ottaen aavistuksen verran lähikuukausina. Henkilöstön määrä väheni hieman vuoden 2023 lopulla. Henkilökunnan ennakoitaan supistuvan hienoisesti myös lähikuukausien kuluessa.

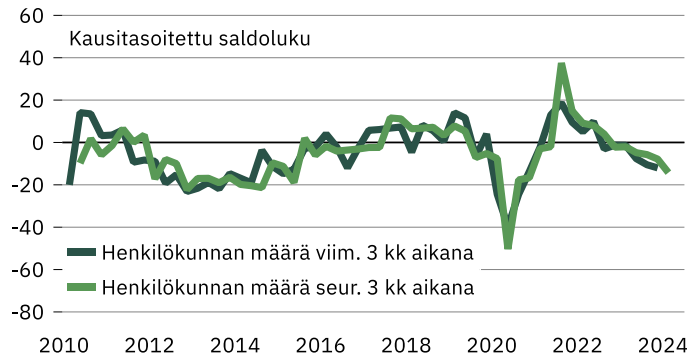
Heikko kysyntä oli tammikuussa 2024 yleisin kasvun este 63 %:n osuudella. Ammattityövoiman puutetta ilmoittaneiden osuus laski 17 %:iin vastaajista. Kannattavuuden arvioidaan heikentyneen hieman vuodentakaiseen verrattuna.

### Tuotanto/myyntikehitys



# Keski-Suomi

## Henkilöstökehitys



Yrityksiä 70  
Henkilökunta 15318

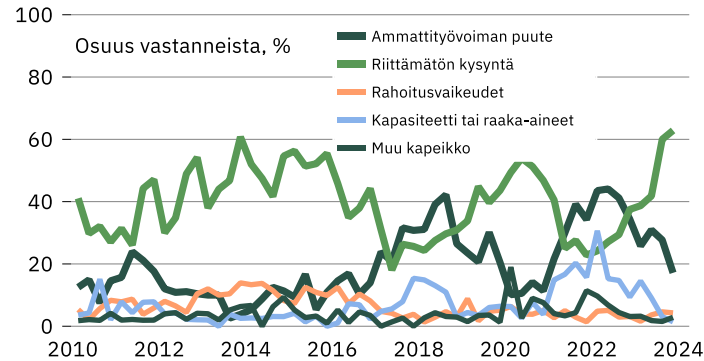
Tuotannon määrä viimeisen kolmen kuukauden aikana 25  
Tuotannon määrä viimeisen kolmen kk aikana vuodentakaiseen verrattuna 34  
Tuotannon määrän odotetaan olevan seuraavan kolmen kuukauden aikana 14

Henkilökunnan määrä viimeisen kolmen kuukauden aikana 9  
Henkilökunnan määrän odotetaan olevan seuraavan kolmen kk:n aikana 6

Tuotannon kasvun esteet  
Kapeikkona ammattityövoiman puute (kaikista vastaajista) 17  
puute kapasiteetista tai materiaaleista 1  
riittämätön kysyntä 63  
rahoitusvaikeudet 4  
muu tuotantokapeikko 3

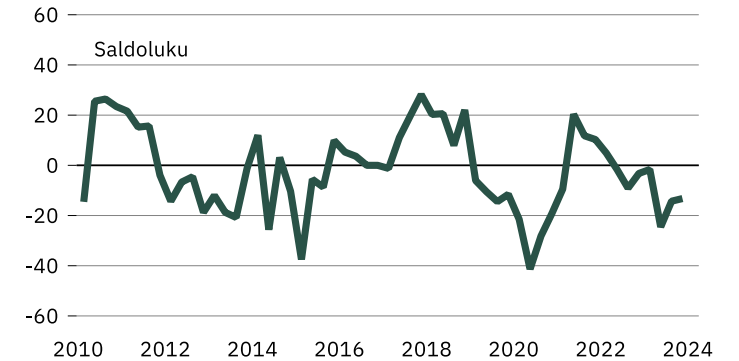
Suhdannelilanteen arvioidaan olevan tällä hetkellä 6  
Suhdannenäkymien odotetaan lähitulevaisuudessa paranevan/huononevan 7

## Kasvun esteet



	Vastausten prosenttijakaumat			Saldoluku
	Suurempi/kyllä	Yhtä suuri	Pienempi	
Tuotannon määrä viimeisen kolmen kuukauden aikana	25	40	35	-10
Tuotannon määrä viimeisen kolmen kk aikana vuodentakaiseen verrattuna	34	29	37	-3
Tuotannon määrän odotetaan olevan seuraavan kolmen kuukauden aikana	14	57	29	-15
Henkilökunnan määrä viimeisen kolmen kuukauden aikana	9	64	27	-18
Henkilökunnan määrän odotetaan olevan seuraavan kolmen kk:n aikana	6	72	22	-16
Tuotannon kasvun esteet	80			80
Kapeikkona ammattityövoiman puute (kaikista vastaajista)	17			17
puute kapasiteetista tai materiaaleista	1			1
riittämätön kysyntä	63			63
rahoitusvaikeudet	4			4
muu tuotantokapeikko	3			3
Suhdannelilanteen arvioidaan olevan tällä hetkellä	6	53	41	-35
Suhdannenäkymien odotetaan lähitulevaisuudessa paranevan/huononevan	7	71	22	-15

## Kannattavuus edelliseen vuoteen verrattuna



Katsaus perustuu Elinkeinoelämän keskusliiton EK:n tammikuussa 2024 tekemään suhdannetiedusteluun. Tuloksissa on laskettu yhteen teollisuus, rakentaminen ja palvelut.

Aluekatsauksen tuloksia ei ole koko maan Suhdannebarometrituloksista poiketen painotettu, eli kaikki yritykset saavat yhtä suuren painoarvon. Tiedustelu on osa EU:n harmonisoitua suhdannekyselyjärjestelmää.

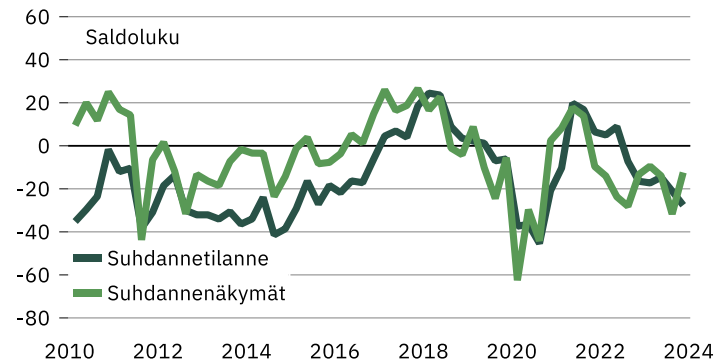
Lisätietoja: Ekonomisti Jouko Kangasniemi, puh. 040 5518136  
<https://ek.fi/tavoitteemme/talouspolitiikka/suhdannetiedustelut/>

# Pohjanmaa

## Suhdannebarometri

- Suhdannetilanteen hiipuminen jatkui alkutalven aikana.
- Kysyntä on vaimentunut ja kannattavuus heikkenee.
- Tuotanto/myynti pysynee lähikuukausina ennallaan.
- Henkilökuntakehitys on varsin vakaata.
- Suhdanneodotukset ovat lievästi miinuksella, saldoluku -13.

### Suhdanteet



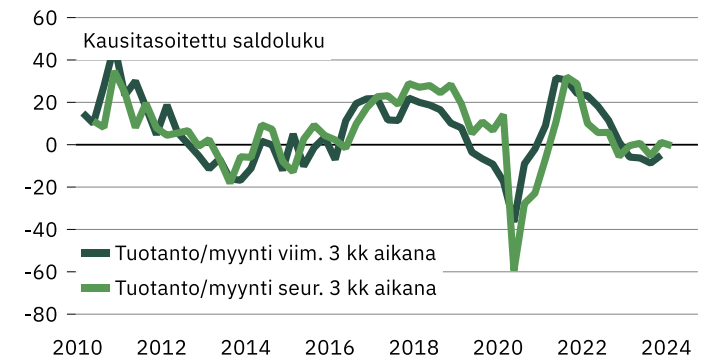
Pohjanmaan yritysten suhdannetilannearviot olivat tammikuussa 2024 jonkin verran normaalia heikkommat, saldoluku -27. Lokakuussa tehdyssä tiedustelussa suhdannetilannetta kuvaava vastaava saldoluku oli -22.

Suhdannenäkymät ovat palautuneet syksyn notkahduksesta, mutta ne ovat edelleen melko varovaisia, saldoluku -13 (lokakuussa -32). Suhdanteiden pikaista paranemista ennakoi tammikuussa 12 % vastaajista ja heikkenemistä odotti 25 % alueen yrityksistä. Pohjanmaan yritysten suhdannenäkymät ovat lievästi valoisammat kuin muussa Suomessa keskimäärin.

Tuotanto ja myynti supistuivat hienoisesti loka-joulukuun aikana. Tuotannon arvioidaan pysyvän kausivaihtelu huomioiden ennallaan lähikuukausina. Henkilökunnan määrän raportoidaan pienentyneen vähän loka-joulukuussa – lähikuukausina työvoima pysynee keskimäärin muuttumattomana.

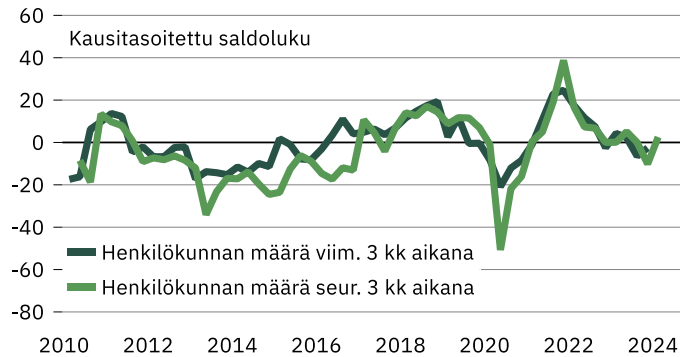
Heikko kysyntä on yleistynyt kasvun esteenä ja tammikuussa se oli ongelma 58 %:lla Pohjanmaan vastaajista. Ammattityövoiman puute oli aiempaa harvinaisempaa, mutta se oli yhä ongelmana 20 %:lla vastaajista. Kannattavuus on huonontunut verrattuna vuodentakaiseen tilanteeseen.

### Tuotanto/myyntikehitys

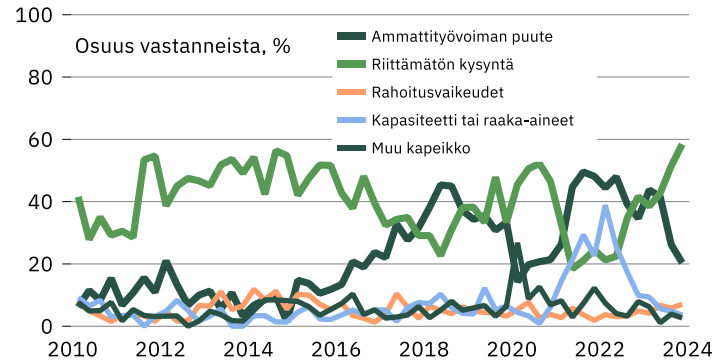


# Pohjanmaa

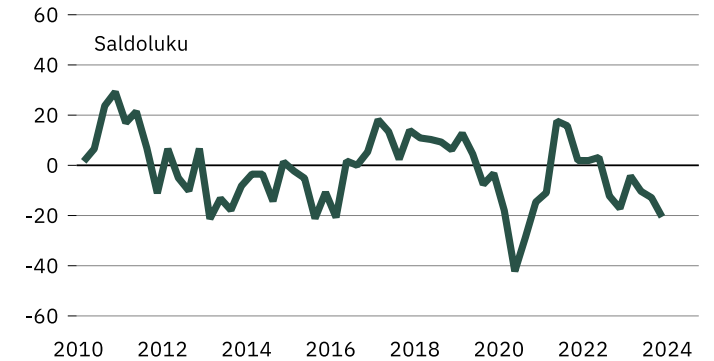
## Henkilöstökehitys



## Kasvun esteet



## Kannattavuus edelliseen vuoteen verrattuna



Yrityksiä 116  
Henkilökunta 19269.75

	Vastausten prosenttijakaumat			Saldoluku
	Suurempi/kyllä	Yhtä suuri	Pienempi	
Tuotannon määrä viimeisen kolmen kuukauden aikana	20	49	31	-11
Tuotannon määrä viimeisen kolmen kk aikana vuodentakaiseen verrattuna	24	33	43	-19
Tuotannon määrän odotetaan olevan seuraavan kolmen kuukauden aikana	17	62	21	-4
Henkilökunnan määrä viimeisen kolmen kuukauden aikana	17	55	28	-11
Henkilökunnan määrän odotetaan olevan seuraavan kolmen kk:n aikana	21	64	15	6
Tuotannon kasvun esteet	81			81
Kapeikkona ammattityövoiman puute (kaikista vastaajista)	20			20
puute kapasiteetista tai materiaaleista	4			4
riittämätön kysyntä	58			58
rahoitusvaikeudet	7			7
muu tuotantokapeikko	3			3
Suhdanneilanteen arvioidaan olevan tällä hetkellä	10	53	37	-27
Suhdannenäkymien odotetaan lähitulevaisuudessa paranevan/huononevan	12	63	25	-13

Katsaus perustuu Elinkeinoelämän keskusliiton EK:n tammikuussa 2024 tekemään suhdannetiedusteluun. Tuloksissa on laskettu yhteen teollisuus, rakentaminen ja palvelut.

Aluekatsauksen tuloksia ei ole koko maan Suhdannebarometrituloksista poiketen painotettu, eli kaikki yritykset saavat yhtä suuren painoarvon. Tiedustelu on osa EU:n harmonisoitua suhdannekyselyjärjestelmää.

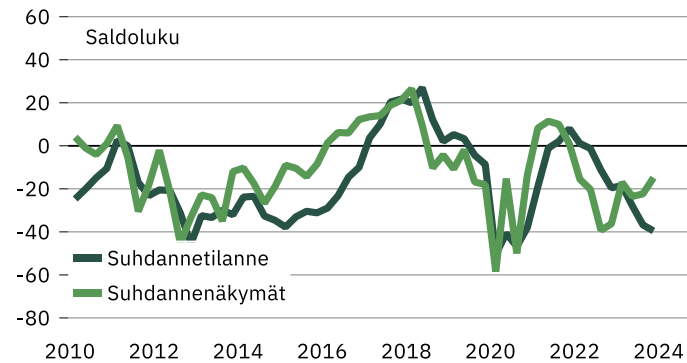
Lisätietoja: Ekonomisti Jouko Kangasniemi, puh. 040 5518136  
<https://ek.fi/tavoitteemme/talospoliitiikka/suhdannetiedustelut/>

# Pohjois-Suomi

## Suhdannebarometri

- Kysyntä heikkeni yleisesti vuoden 2023 lopulla.
- Tuotanto/myyntimäärät jäivät odotuksia pienemmiksi.
- Kannattavuus hiipui ja rahoitusvaikeudet yleistyivät.
- Suhdanneodotuksissa ei näy nopeaa kohentumista, saldoluku -15.

### Suhdanteet



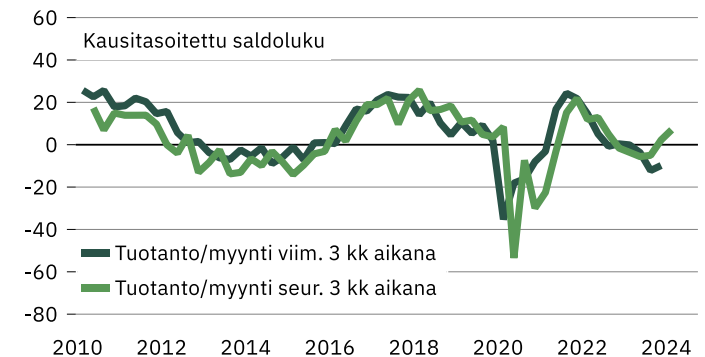
Pohjois-Suomen yritysten suhdannetilannearviot pysyivät vaisuina loppuvuodesta 2023 ja vuoden 2024 alussa. Tammikuussa 2024 tämänhetkistä tilannetta kuvaava saldoluku oli -39, kun vastaava saldoluku oli viime lokakuussa -37.

Suhdannenäkymät ovat hienoisesti miinuksella, saldoluku -15. Viime lokakuussa tehdyssä tiedustelussa vastaava saldoluku oli -22. Suhdanteiden nopeaa paranemista ennakoi tammikuussa 10 % alueen vastaajista ja 25 % yrityksistä arvioi suhdanteiden olevan laskusuunnassa. Ennallaan tilanne pysynee 65 %:lla yrityksistä. Pohjois-Suomen yritysten suhdannekuva on lähellä koko maan keskiarvoa.

Tuotanto- ja myyntimäärät pienenevät vähän loka-joulukuun aikana. Tuotannon arvioidaan kausivaihtelu huomioon ottaen kasvavan aavistuksen verran lähikuukausien kuluessa. Henkilökunnan määrä pieneni hienoisesti loka-joulukuussa. Työvoiman määrän ennakoidaan pienenevän hieman kevään lähestyessä.

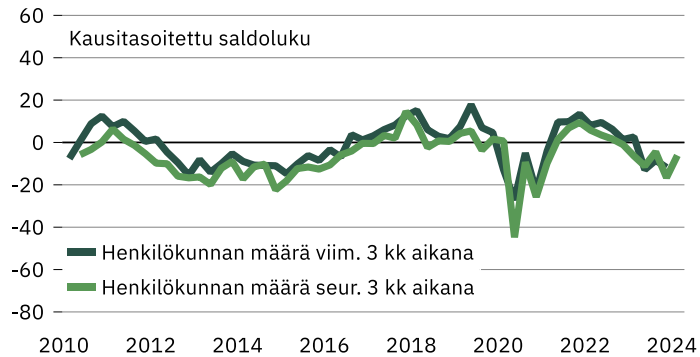
Heikko kysyntä oli tammikuussa yleisin kasvun este 59 %:n osuudella. Ammattityövoiman puute oli ongelmana 16 %:lla vastaajista ja 15 %:lla oli rahoitusvaikeuksia. Kannattavuus huonontui vuodentakaiseen verrattuna.

### Tuotanto/myyntikehitys

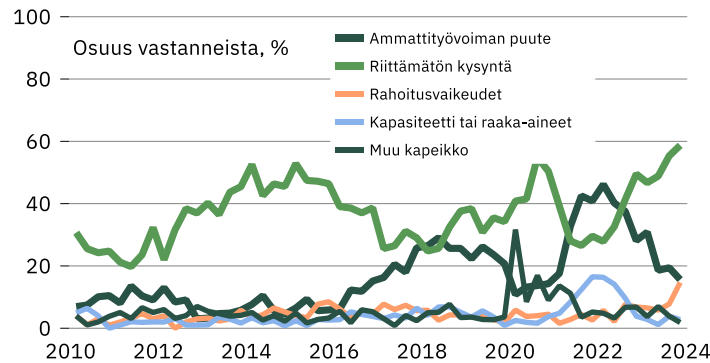


# Pohjois-Suomi

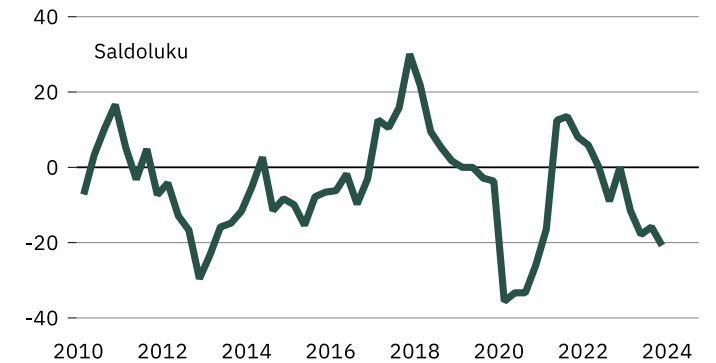
## Henkilöstökehitys



## Kasvun esteet



## Kannattavuus edelliseen vuoteen verrattuna



Yrityksiä 112  
Henkilökunta 19746

	Vastausten prosenttijakaumat			Saldoluku
	Suurempi/kyllä	Yhtä suuri	Pienempi	
Tuotannon määrä viimeisen kolmen kuukauden aikana	17	54	29	-12
Tuotannon määrä viimeisen kolmen kk aikana vuodentakaiseen verrattuna	28	32	40	-12
Tuotannon määrän odotetaan olevan seuraavan kolmen kuukauden aikana	26	51	23	3
Henkilökunnan määrä viimeisen kolmen kuukauden aikana	15	55	30	-15
Henkilökunnan määrän odotetaan olevan seuraavan kolmen kk:n aikana	11	74	15	-4
Tuotannon kasvun esteet	73			73
Kapeikkona ammattityövoiman puute (kaikista vastaajista)	16			16
puute kapasiteetista tai materiaaleista	3			3
riittämätön kysyntä	59			59
rahoitusvaikeudet	15			15
muu tuotantokapeikko	2			2
Suhdanneilanteen arvioidaan olevan tällä hetkellä	8	45	47	-39
Suhdanne näkömien odotetaan lähitulevaisuudessa paranevan/huononevan	10	65	25	-15

Katsaus perustuu Elinkeinoelämän keskusliiton EK:n tammikuussa 2024 tekemään suhdannetiedusteluun. Tuloksissa on laskettu yhteen teollisuus, rakentaminen ja palvelut.

Aluekatsauksen tuloksia ei ole koko maan Suhdannebarometrituloksista poiketen painotettu, eli kaikki yritykset saavat yhtä suuren painoarvon. Tiedustelu on osa EU:n harmonisoitua suhdannekyselyjärjestelmää.

Lisätietoja: Ekonomisti Jouko Kangasniemi, puh. 040 5518136  
<https://ek.fi/tavoitteemme/talouspolitiikka/suhdannetiedustelut/>

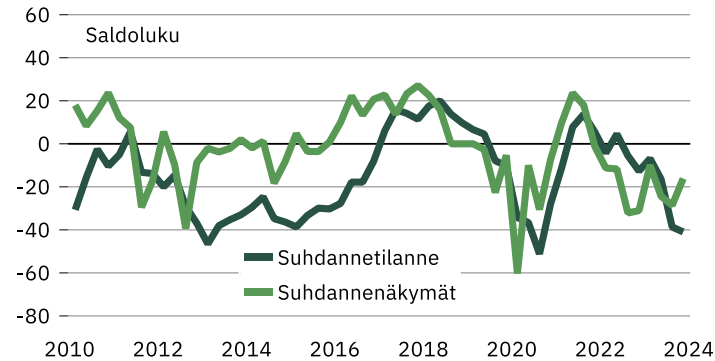


# Pirkanmaa

## Suhdannebarometri

- Suhdannetilanne oli tammikuussa 2024 selvästi normaalia heikempi.
- Tuotanto- ja myyntimäärät ovat kääntyneet hienoiseen laskuun.
- Kysyntä on vaimentunut ja ammattityövoimapula on samalla lieventynyt.
- Suhdanneodotukset ovat vaisuja, saldoluku -16.

### Suhdanteet



Pirkanmaan yritysten yleiset suhdannetilannearviot olivat tammikuussa 2024 viime lokakuun tavoin selvästi tavanomaista heikompia, saldoluku -40 (saldoluku lokakuussa -39).

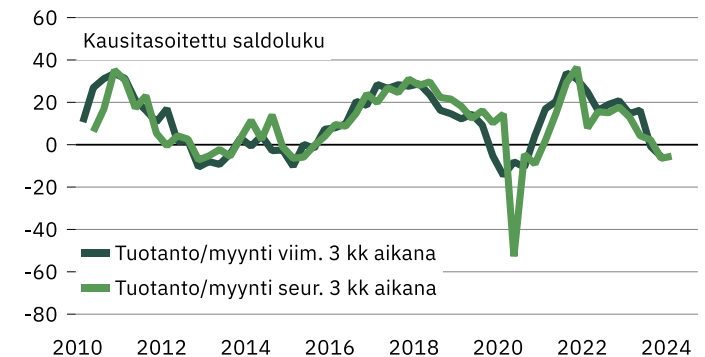
Lähikuukausien suhdannenäkymät ovat melko varovaisia, saldoluku -16 (lokakuussa -28). Suhdanteiden nopeaa paranemista ennakoi tammikuussa 12 % yrityksistä ja tilanteen heikkenemistä odotti 28 % yrityksistä. Pirkanmaan yritysten suhdannekuva on lähellä koko maan keskiarvoa.

Tuotanto- ja myyntimäärät supistuivat lievästi loka-joulukuussa ja tuotannon ennakoitaan supistuvan hienoisesti myös lähikuukausien aikana.

Henkilöstö väheni hieman loka-joulukuussa. Henkilökunnan määrän arvioidaan pienenevän edelleen lähikuukausien aikana.

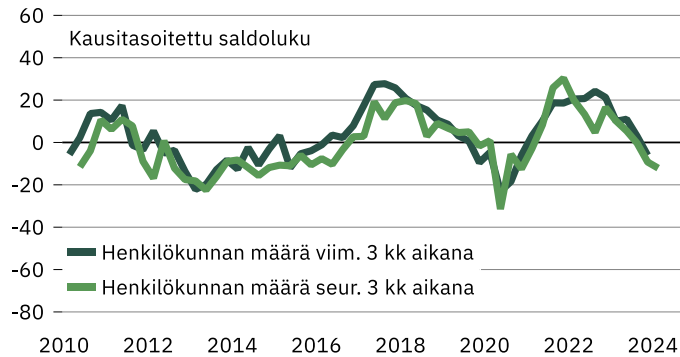
Heikko kysyntä oli tammikuussa yhä yleisempi kasvun este 59 %:n osuudella. Ammattityövoiman puute oli ongelmana 13 %:lla vastaajista. Rahoitusvaikeuksia oli 9 %:lla yrityksistä. Kannattavuuden arvioidaan huonontuneen hieman verrattuna vuodentakaiseen tilanteeseen.

### Tuotanto/myyntikehitys

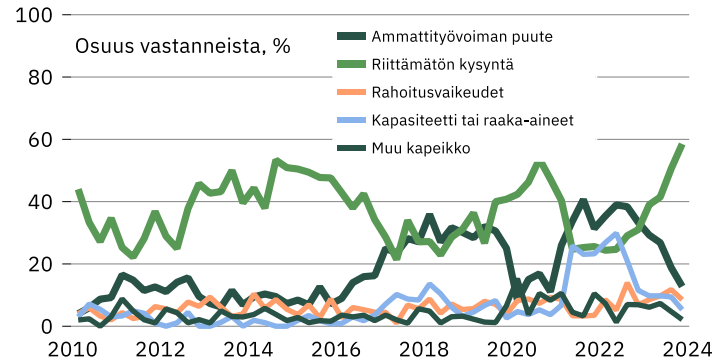


# Pirkanmaa

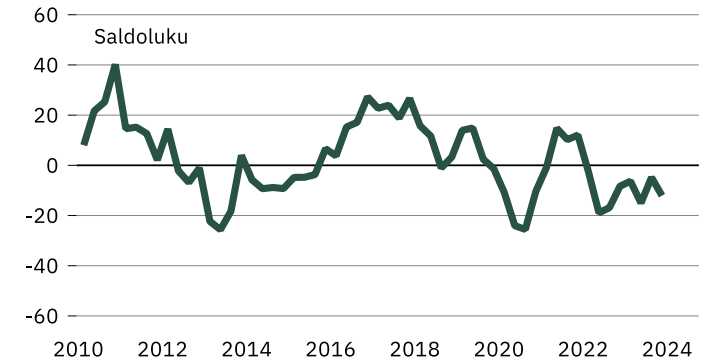
## Henkilöstökehitys



## Kasvun esteet



## Kannattavuus edelliseen vuoteen verrattuna



Yrityksiä 96  
Henkilökunta 21174.5

	Vastausten prosenttijakaumat			Saldoluku
	Suurempi/kyllä	Yhtä suuri	Pienempi	
Tuotannon määrä viimeisen kolmen kuukauden aikana	24	44	32	-8
Tuotannon määrä viimeisen kolmen kk aikana vuodentakaiseen verrattuna	38	27	35	3
Tuotannon määrän odotetaan olevan seuraavan kolmen kuukauden aikana	19	52	29	-10
Henkilökunnan määrä viimeisen kolmen kuukauden aikana	11	62	27	-16
Henkilökunnan määrän odotetaan olevan seuraavan kolmen kk:n aikana	8	71	21	-13
Tuotannon kasvun esteet	76			76
Kapeikkona ammattityövoiman puute (kaikista vastaajista)	13			13
puute kapasiteetista tai materiaaleista	5			5
riittämätön kysyntä	59			59
rahoitusvaikeudet	9			9
muu tuotantokapeikko	2			2
Suhdannelitilanteen arvioidaan olevan tällä hetkellä	3	54	43	-40
Suhdannenäkymien odotetaan lähitulevaisuudessa paranevan/huononevan	12	60	28	-16

Katsaus perustuu Elinkeinoelämän keskusliiton EK:n tammikuussa 2024 tekemään suhdannetiedusteluun. Tuloksissa on laskettu yhteen teollisuus, rakentaminen ja palvelut.

Aluekatsauksen tuloksia ei ole koko maan Suhdannebarometrituloksista poiketen painotettu, eli kaikki yritykset saavat yhtä suuren painoarvon. Tiedustelu on osa EU:n harmonisoitua suhdannekyselyjärjestelmää.

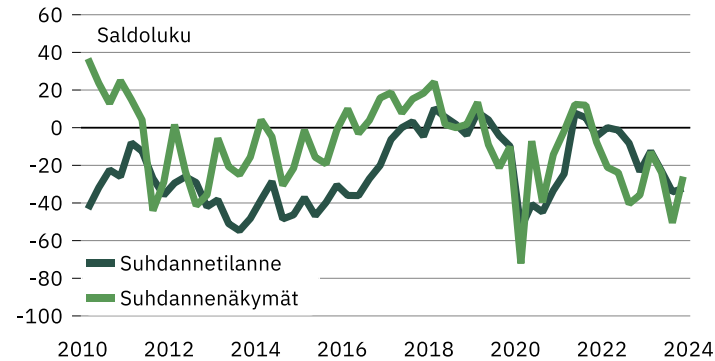
Lisätietoja: Ekonomisti Jouko Kangasniemi, puh. 040 5518136  
<https://ek.fi/tavoitteemme/talospoliitiikka/suhdannetiedustelut/>

# Häme

## Suhdannebarometri

- Suhdannetilanne pysyi vaimeana vuoden 2023 lopulla ja vuoden 2024 alussa.
- Tuotanto supistuu ja henkilöstön määrä vähenee.
- Heikko kysyntä on yleinen ongelma ja kannattavuus hiipuu.
- Suhdanneodotukset ennakoivat matalasuhdanteen jatkuvan, saldoluku -25.

### Suhdanteet



Hämeen yritysten suhdannetilannearviot olivat tammikuussa 2024 normaalia heikkomat, saldoluku -33. Suurta muutosta arvioissa ei viime kuukausina ole tapahtunut, sillä lokakuussa tehdyssä tiedustelussa vastaava saldoluku oli -34.

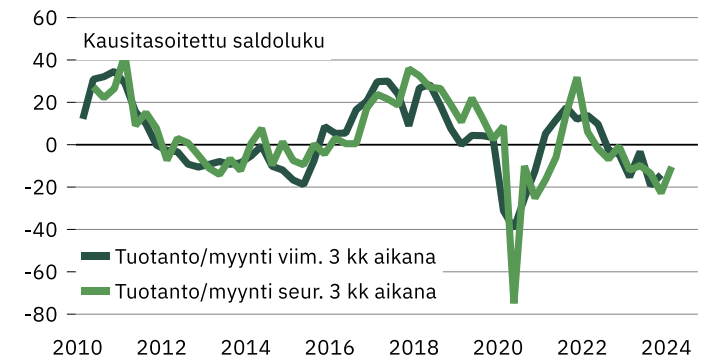
Lähtitulevaisuuden suhdannenäkymät ovat jonkin verran miinuksella, saldoluku -25. Lokakuussa tehdyssä tiedustelussa vastaava saldoluku oli selvästi heikompi -51. Suhdanteiden paranemista ennakoivat tammikuussa 9 % alueen yrityksistä ja 34 % yritysjohtajista arvioivat suhdanteiden olevan laskusuunnassa. Ennallaan tilanne pysyy 57 %:lla alueen vastaajista. Hämeen suhdanneodotukset ovat vähän koko maan keskiarvoa varovaisemmat.

Tuotannon ja myynnin arvioidaan pienentyneen hieman loka-joulukuussa. Tuotannon ennakoitaan vähenevän edelleen hienoisesti lähikuukausien aikana.

Henkilökunnan määrän arvioidaan pienentyneen vähän vuoden 2023 lopulla. Henkilöstön odotetaan supistuvan hieman myös lähikuukausina.

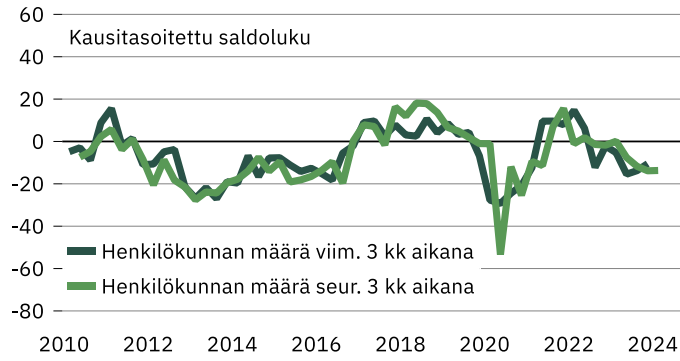
Heikko kysyntä oli tammikuussa yleisin kasvun este 66 %:n osuudella. Ammattityövoiman puute oli ongelmana 15 %:lla vastaajista. Kannattavuuden arvioidaan huonontuneen melko yleisesti verrattuna vuodentakaiseen tilanteeseen.

### Tuotanto/myyntikehitys

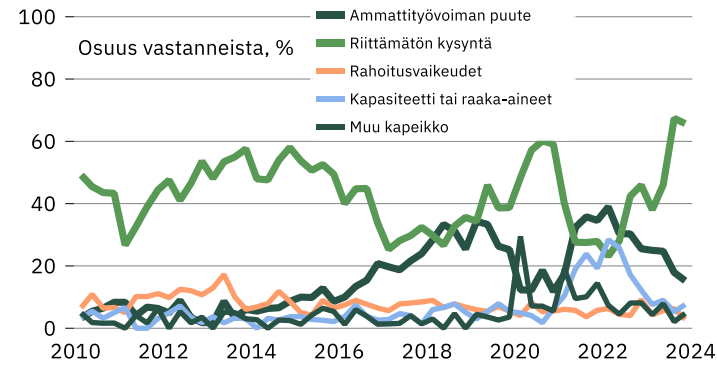


# Häme

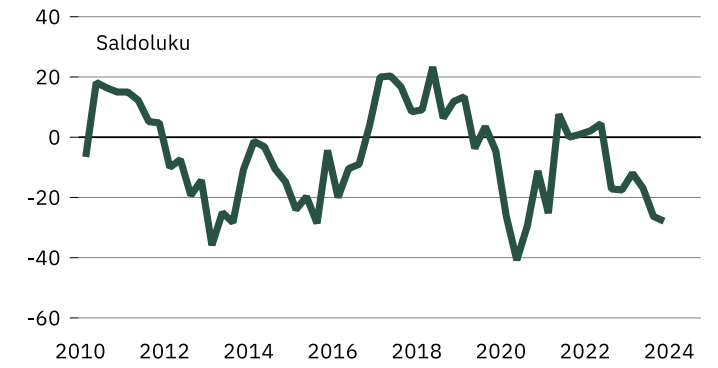
## Henkilöstökehitys



## Kasvun esteet



## Kannattavuus edelliseen vuoteen verrattuna



Yrityksiä 109  
Henkilökunta 18200

	Vastausten prosenttijakaumat			Saldoluku
	Suurempi/kyllä	Yhtä suuri	Pienempi	
Tuotannon määrä viimeisen kolmen kuukauden aikana	23	38	39	-16
Tuotannon määrä viimeisen kolmen kk aikana vuodentakaiseen verrattuna	22	35	43	-21
Tuotannon määrän odotetaan olevan seuraavan kolmen kuukauden aikana	16	48	36	-20
Henkilökunnan määrä viimeisen kolmen kuukauden aikana	8	68	24	-16
Henkilökunnan määrän odotetaan olevan seuraavan kolmen kk:n aikana	14	59	27	-13
Tuotannon kasvun esteet	80			80
Kapeikkona ammattityövoiman puute (kaikista vastaajista)	15			15
puute kapasiteetista tai materiaaleista	8			8
riittämätön kysyntä	66			66
rahoitusvaikeudet	3			3
muu tuotantokapeikko	5			5
Suhdannetilanteen arvioidaan olevan tällä hetkellä	12	43	45	-33
Suhdannenäköymien odotetaan lähitulevaisuudessa paranevan/huononevan	9	57	34	-25

Katsaus perustuu Elinkeinoelämän keskusliiton EK:n tammikuussa 2024 tekemään suhdannetiedusteluun. Tuloksissa on laskettu yhteen teollisuus, rakentaminen ja palvelut.

Aluekatsauksen tuloksia ei ole koko maan Suhdannebarometrituloksista poiketen painotettu, eli kaikki yritykset saavat yhtä suuren painoarvon. Tiedustelu on osa EU:n harmonisoitua suhdannekyselyjärjestelmää.

Lisätietoja: Ekonomisti Jouko Kangasniemi, puh. 040 5518136  
<https://ek.fi/tavoitteemme/talouspolitiikka/suhdannetiedustelut/>

