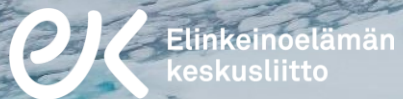


Elinkeinoelämän keskusliiton Suhdannebarometri

Tammikuu 2024



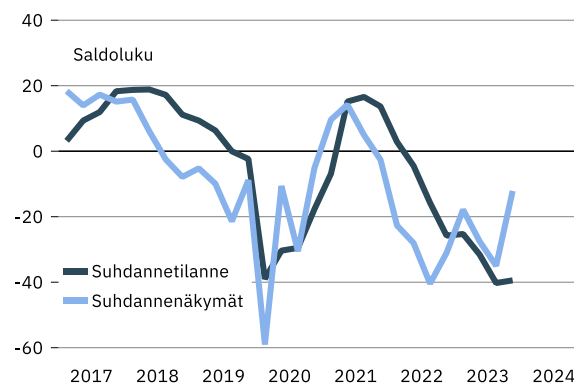


Elinkeinoelämän suhdanteet tammikuussa 2024

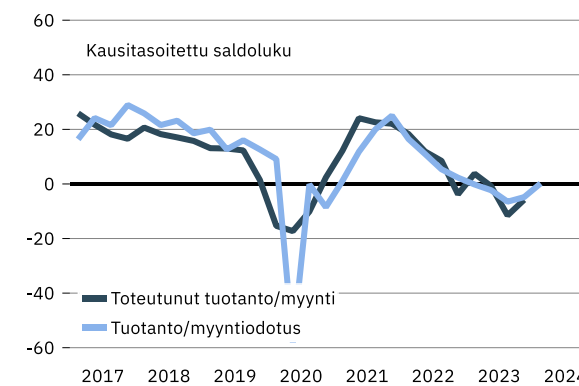
- Yritysten suhdannetilanne on pysynyt heikkona alkutalven aikana.
- Tuotanto/myynti on vähentynyt viime kuukausina – lähikuukausina tuotanto säilynee keskimäärin ennallaan.
- Henkilöstön määrä supistuu.
- Heikko kysyntä on yleisin kapeikkotekijä.
- Suhdannenäkymät ovat viime kuukausien toipumisesta huolimatta yhä miinuksella, saldoluku -12.



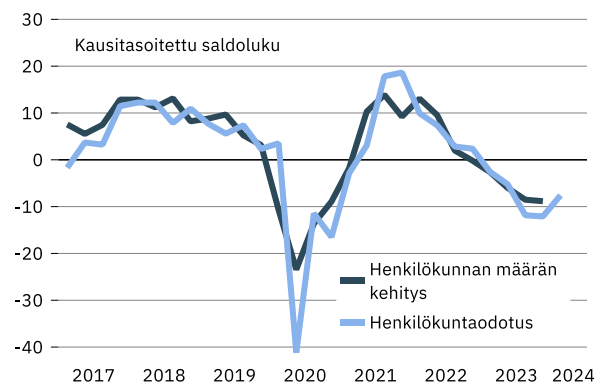
Suhdanteet



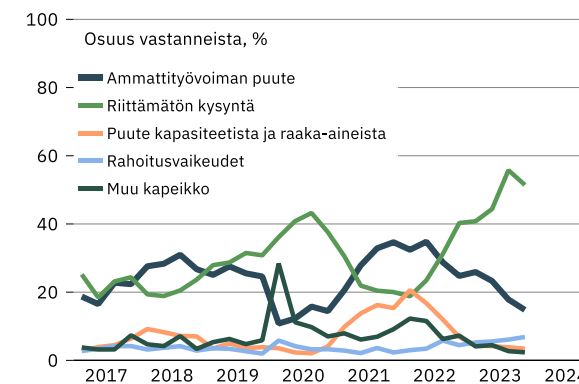
Tuotanto- ja myyntikehitys



Henkilökuntakehitys



Tuotannon/myynnin kasvun esteet





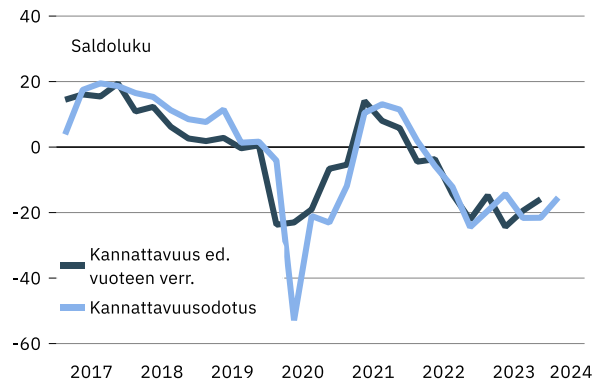
Elinkeinoelämä



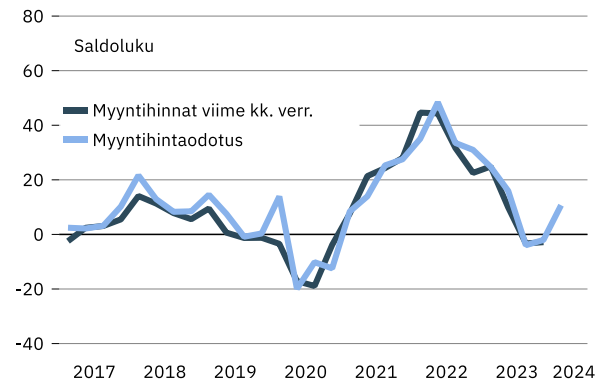
Suhdanne tiedustelun päätuloksia, saldoluku

	2022				2023				2024			
	Tam	Huh	Hei	Lok	Tam	Huh	Hei	Lok	Tam	Huh	Hei	Lok
Myyntin määrä viimeisen 3 kk:n aikana	21	16	18	7	-5	2	6	-14	-8			
Myynti odotus seuraavalle 3 kk:lle	12	22	6	-2	-5	9	-8	-9	-5			
Henkilökunnan määrä viimeisen 3 kk:n aikana	3	13	21	-1	-8	-4	5	-12	-17			
Henkilökunta odotus seuraavalle 3 kk:lle	10	20	-1	-6	-4	7	-15	-21	-8			
Tuotannon / myynnin kasvun esteitä kaikkiaan	66	69	70	69	67	68	69	73	66			
Esteenä ammattityövoiman puute (% vastaajista)	35	32	35	29	25	26	23	18	15			
puute kapasiteetista	15	21	17	12	7	4	4	4	3			
riittämätön kysyntä	20	19	23	31	40	41	44	56	51			
rahoitusvaikeudet	2	3	3	6	4	5	6	6	7			
muu este	9	12	12	6	7	4	4	3	2			
Suhdanne tilanne tällä hetkellä	13	3	-4	-15	-26	-26	-31	-40	-40			
Suhdanne näkymät lähitulevaisuuteen	-2	-23	-29	-40	-31	-18	-27	-35	-12			

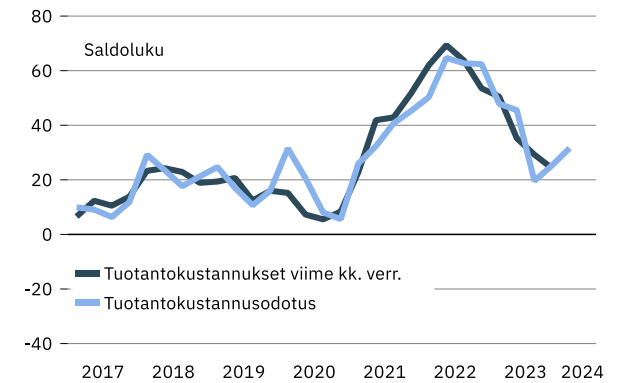
Kannattavuus



Myyntihintojen kehitys



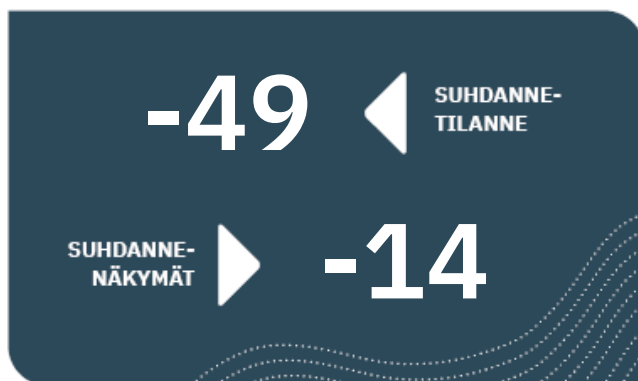
Tuotantokustannusten kehitys



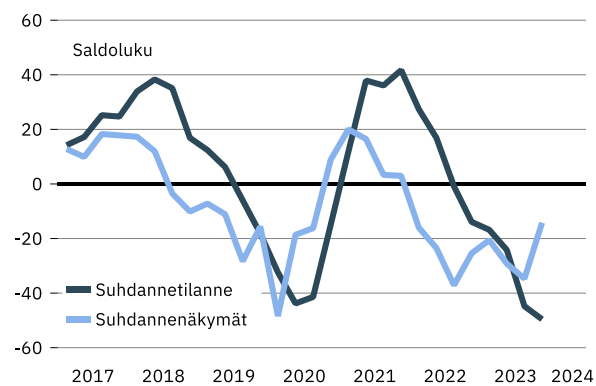


Teollisuus

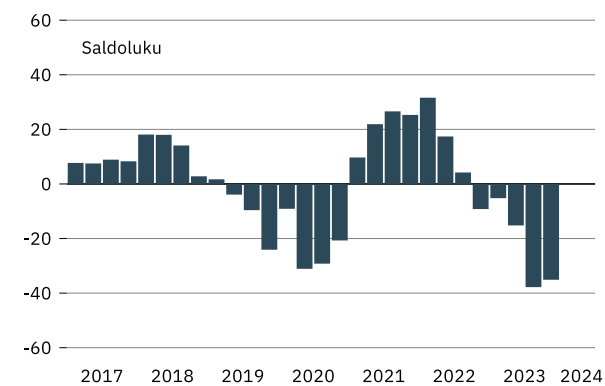
- Suhdannetilanteen arvioidaan heikentyneen edelleen vuoden 2023 lopussa.
- Tuotanto on laskusuunnassa.
- Uusia tilauksia on niukalti ja tilauskannan taso on matala.
- Kysyntä on vaimeaa – kannattavuus hiipuu.
- Suhdanneodotukset ovat edellistä tiedustelua vähemmän pessimistiset, saldoluku -14.



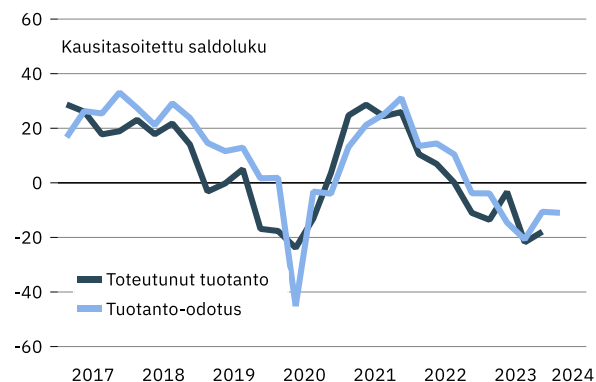
Suhdanteet



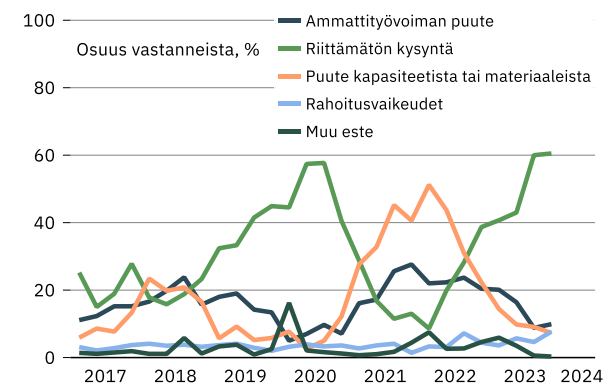
Tilauuskanta normaaliin verrattuna



Tuotanto ja tuotanto-odotus



Tuotannon kasvun esteet



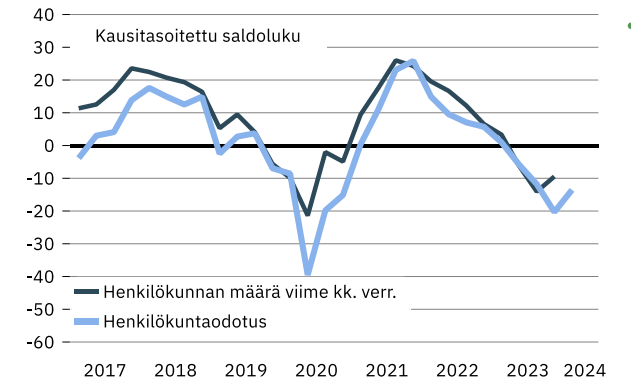


Teollisuus

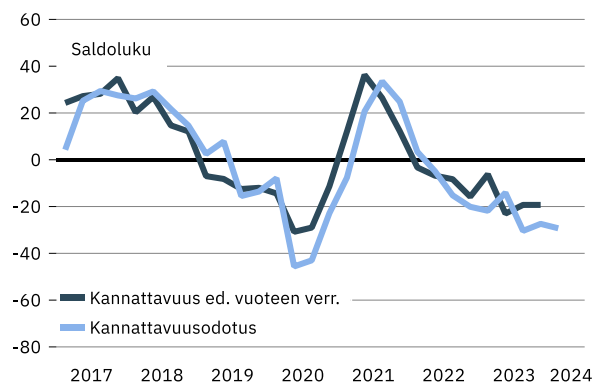
Suhdanne tiedustelun päätuloksia, saldo

	2022				2023				2024			
	Tam	Huh	Hei	Lok	Tam	Huh	Hei	Lok	Tam	Huh	Hei	Lok
Tuotannon määrä viimeisen 3 kk:n aikana	17	15	14	-3	-19	-10	4	-24	-27			
Tuotanto-odotus seuraavalle 3 kk:lle	16	27	8	-15	-1	-1	-24	-22	-9			
Tuotantokapasiteettia sopivasti/liian vähän (% vastaajista)	83	94	80	71	63	65	59	50	53			
Tilaukanta normaaliin verrattuna	26	31	17	4	-9	-5	-15	-38	-35			
Vientitilaukanta normaaliin verrattuna	15	12	7	-8	-12	-10	-14	-38	-30			
Valmiiden tuotteiden varastot normaaliin verrattuna	-6	-1	6	14	7	15	18	11	2			
Henkilökunnan määrä viimeisen 3 kk:n aikana	14	26	29	4	-3	9	7	-24	-18			
Henkilökuntaodotus seuraavalle 3 kk:lle	19	20	3	-3	4	5	-15	-30	-10			
Kannattavuus edelliseen vuoteen verrattuna	12	-3	-6	-8	-15	-6	-23	-19	-20			
Kannattavuus seuraavan 3 kk aikana	4	-5	-15	-20	-22	-14	-31	-28	-29			
Tuotannon / myynnin kasvun esteitä kaikkiaan	68	73	69	74	71	68	65	70	70			
Esteenä ammattityövoiman puute (% vastaajista)	28	22	22	24	20	20	16	9	10			
puute kapasiteetista tai materiaaleista	41	51	44	31	22	14	10	9	7			
riittämätön kysyntä	13	9	20	28	39	41	43	60	60			
rahoitusvaikeudet	1	3	3	7	4	4	6	5	8			
muu este	4	8	3	3	5	6	3	1	0			
Suhdanne tilanne tällä hetkellä	41	28	17	-1	-13	-17	-24	-45	-49			
Suhdannenäkymät lähitulevaisuuteen	2	-16	-23	-37	-26	-21	-29	-34	-14			

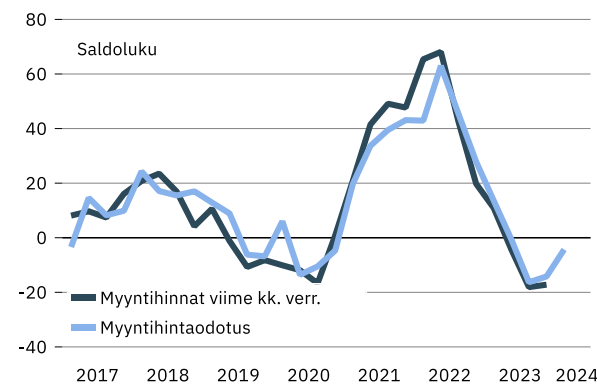
Henkilökunnan kehitys



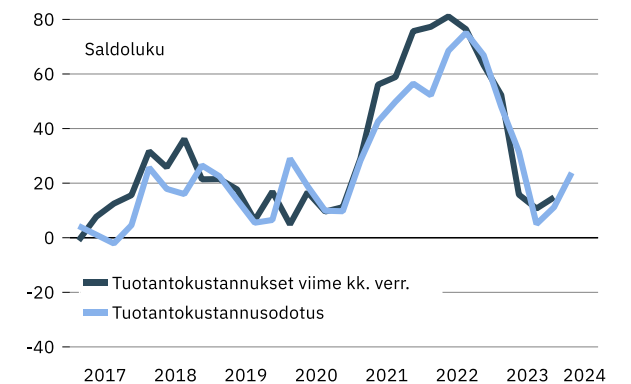
Kannattavuus



Myyntihintojen kehitys



Tuotantokustannusten kehitys



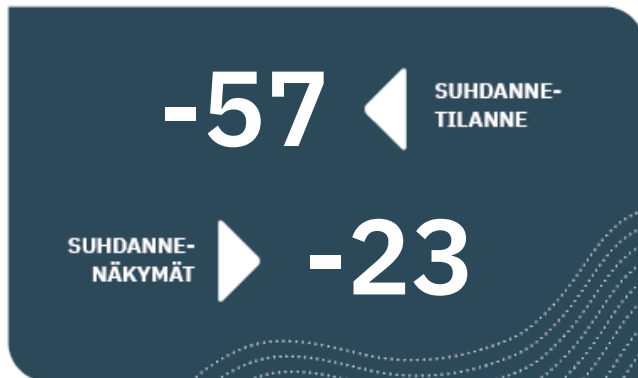
Lähde: Suhdannebarometri



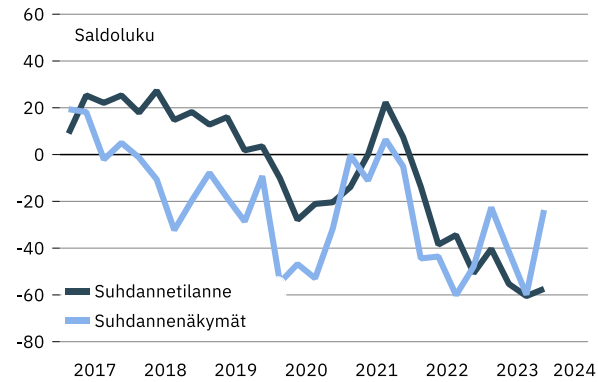


Rakentaminen

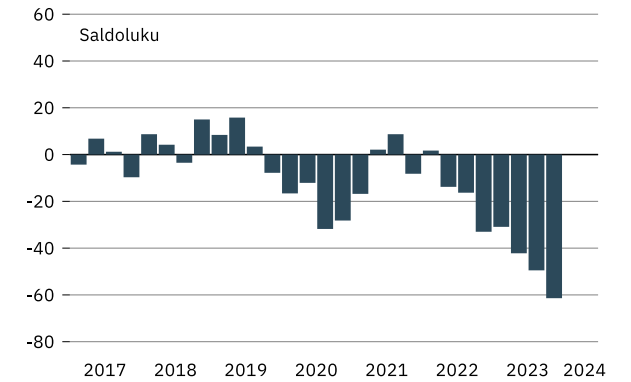
- Suhdannetilanne on pysynyt synkkänä talven aikana.
- Kysyntä on vaimeaa ja tilauskirjat ovat selvästi normaalia ohuempia.
- Tuotanto supistuu ja henkilökuntaa vähennetään.
- Kannattavuus heikkenee – rahoituksen saamisessa on ongelmia lähes viidesosalla alasta.
- Suhdanneodotukset ennakoivat laskun loivenevan, saldoluku -23.



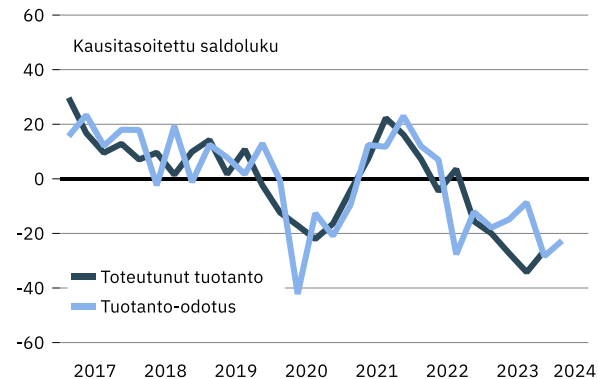
Suhdanteet



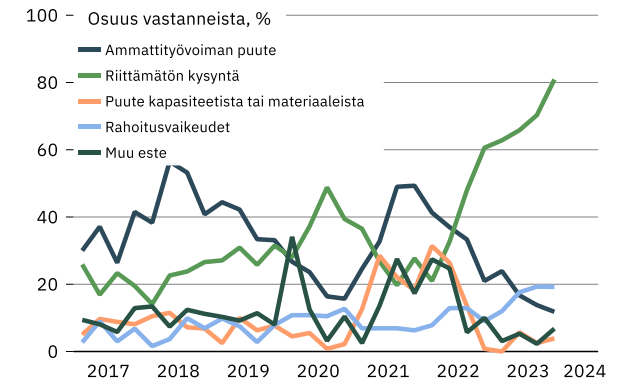
Tilaukanta normaaliin verrattuna



Tuotanto ja tuotanto-odotus



Tuotannon kasvun esteet



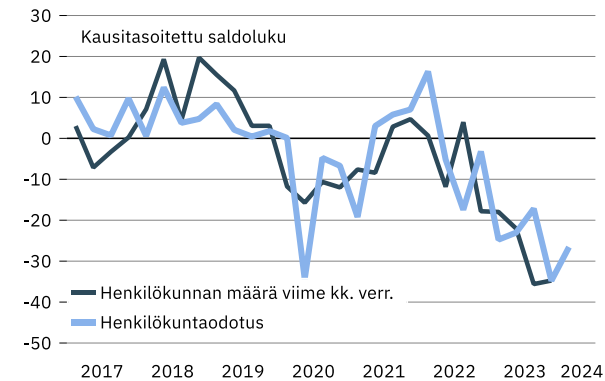


Rakentaminen

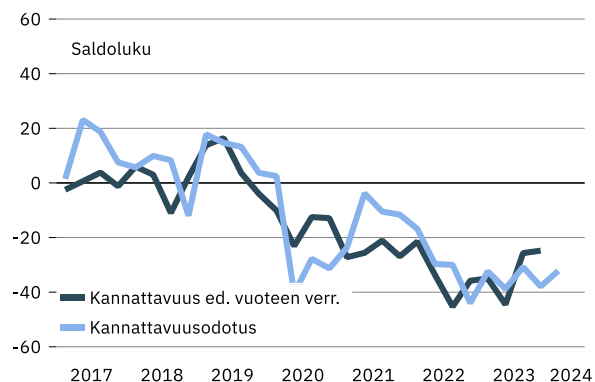
Suhdanne tiedustelun päätuloksia, saldo

	2022				2023				2024			
	Tam	Huh	Hei	Lok	Tam	Huh	Hei	Lok	Tam	Huh	Hei	Lok
Tuotannon määrä viimeisen 3 kk:n aikana	7	1	7	8	-24	-26	-16	-30	-35			
Tuotanto-odotus seuraavalle 3 kk:lle	2	21	-22	-22	-30	1	-2	-40	-43			
Tuotantokapasiteettia sopivasti/liian vähän (% vastaajista)	88	83	77	76	55	63	52	44	46			
Tilauskanta normaaliin verrattuna	-8	2	-14	-16	-32	-31	-42	-50	-61			
Vientitilauskanta normaaliin verrattuna	-53	-36	-43	-46	-41	-46	-32	0	0			
Myyntöttömien asuinhuoneistojen määrä normaaliin verrattuna	-51	-60	-53	-45	-7	-47	13	40	40			
Henkilökunnan määrä viimeisen 3 kk:n aikana	-7	0	4	5	-30	-18	-7	-34	-49			
Henkilökuntaodotus seuraavalle 3 kk:lle	16	12	-22	-17	-24	-5	-21	-50	-26			
Kannattavuus edelliseen vuoteen verrattuna	-26	-21	-34	-46	-36	-35	-44	-25	-24			
Kannattavuus seuraavan 3 kk aikana	-17	-30	-29	-43	-33	-38	-30	-38	-32			
Tuotannon / myynnin kasvun esteitä kaikkiaan	75	80	80	77	78	74	79	81	92			
Esteenä ammattityövoiman puute (% vastaajista)	49	41	37	33	21	24	17	14	12			
puute kapasiteetista tai materiaaleista	18	31	26	13	1	0	6	3	4			
riittämätön kysyntä	28	21	33	48	61	63	66	70	81			
rahoitusvaikeudet	6	8	13	13	9	12	18	19	19			
muu este	17	27	25	6	10	3	5	2	7			
Suhdanne tilanne tällä hetkellä	7	-14	-38	-34	-50	-41	-56	-61	-57			
Suhdannenäkymät lähitulevaisuuteen	-6	-44	-43	-61	-48	-22	-41	-60	-23			

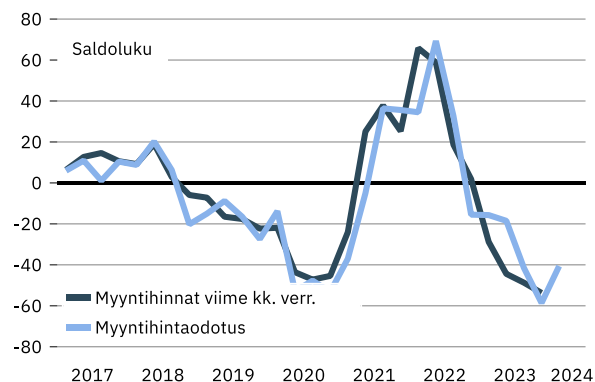
Henkilökunnan kehitys



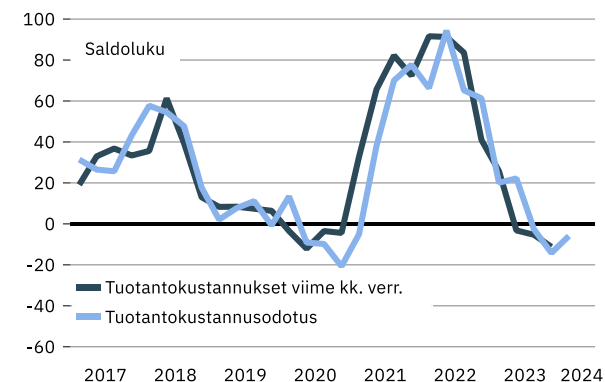
Kannattavuus



Myyntihintojen kehitys



Tuotantokustannusten kehitys



Lähde: Suhdannebarometri



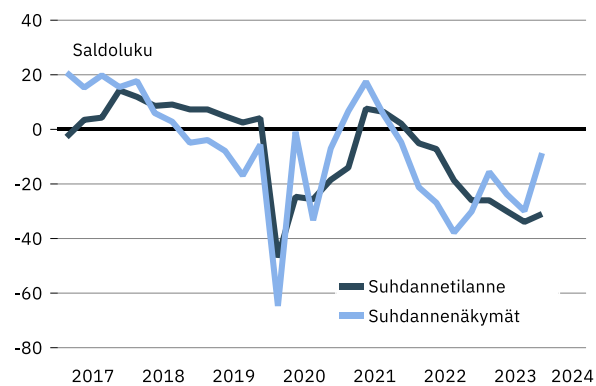


Palvelut

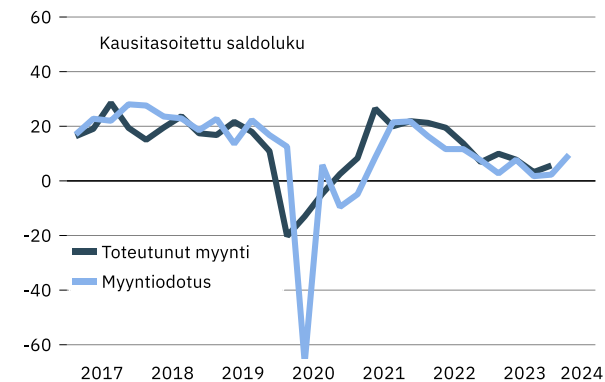
- Palveluyritysten suhdannetilanne oli tammikuussa 2024 normaalia huonompi.
- Myynti on jatkanut hienoista kasvuaan talven aikanakin.
- Työvoimaa on vähennetty hiveneren viime kuukausina – odotukset yhä hienoisesti miinuksella.
- Kannattavuus jäi vuoden takaista huonommaksi.
- Suhdanneodotukset ennakoivat vain lievää heikkenemistä, saldoluku -8.



Suhdanteet



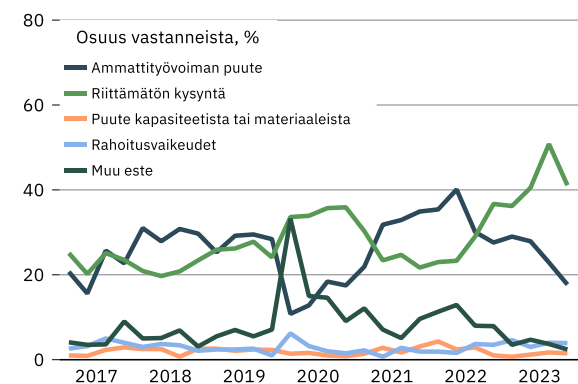
Myynti ja myyntiodotus



Henkilöstö ja henkilöstöodotus




Myyntin kasvun esteet





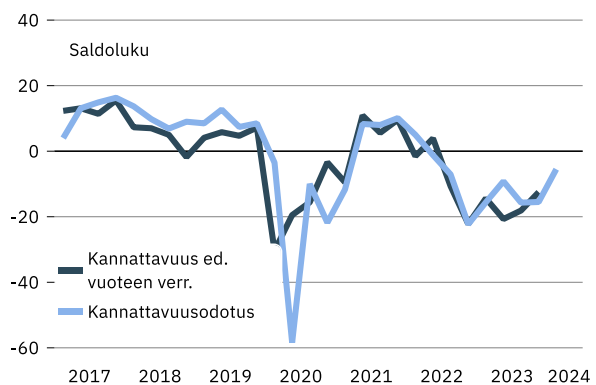
Palvelut



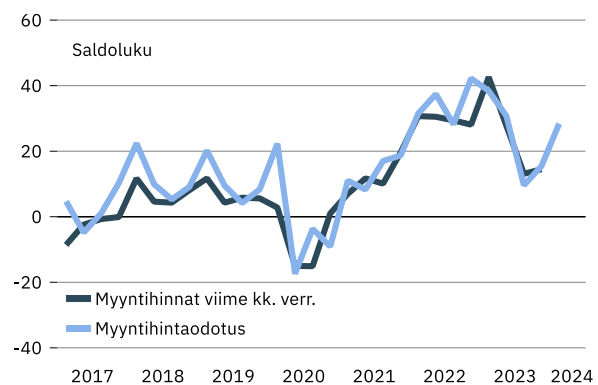
Suhdannetiedustelun päätuloksia, saldo

	2022				2023				2024			
	Tam	Huh	Hei	Lok	Tam	Huh	Hei	Lok	Tam	Huh	Hei	Lok
Myyntin määrä viimeisen 3 kk:n aikana	25	18	23	11	4	13	11	-4	6			
Myyntiodotus seuraavalle 3 kk:lle	13	18	10	6	-2	14	0	1	5			
Henkilökunnan määrä viimeisen 3 kk:n aikana	0	9	21	-6	-4	-7	8	-3	-9			
Henkilökuntaodotus seuraavalle 3 kk:lle	4	21	4	-6	-2	11	-14	-11	-3			
Tuotannon / myynnin kasvun esteitä kaikkiaan	63	65	68	64	63	66	69	73	59			
Esteenä ammattityövoiman puute (% vastaajista)	35	35	40	30	28	29	28	23	18			
puute kapasiteetista	3	4	2	3	1	1	1	2	2			
riittämätön kysyntä	22	23	23	29	37	36	41	51	41			
rahoitusvaikeudet	2	2	2	4	4	5	3	4	4			
muu este	10	11	13	8	8	3	5	4	2			
Suhdannetilanne tällä hetkellä	2	-6	-7	-18	-26	-26	-30	-34	-31			
Suhdannenäkymät lähitulevaisuuteen	-5	-21	-27	-38	-30	-16	-23	-30	-8			

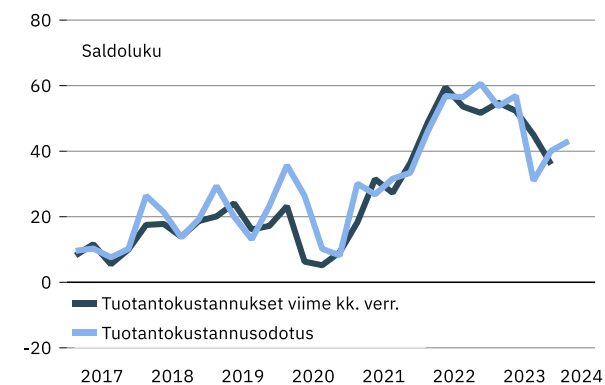
Kannattavuus



Myyntihintojen kehitys



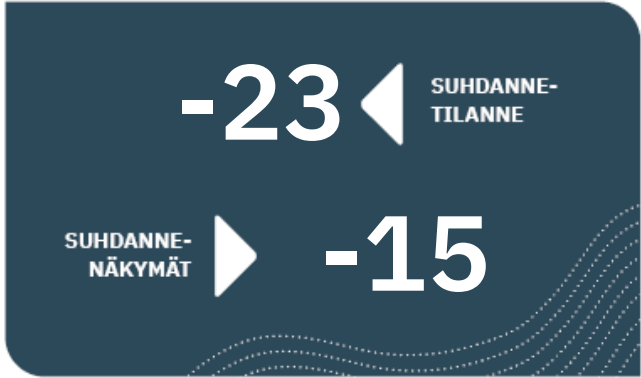
Tuotantokustannusten kehitys



Toimialakatsaukset

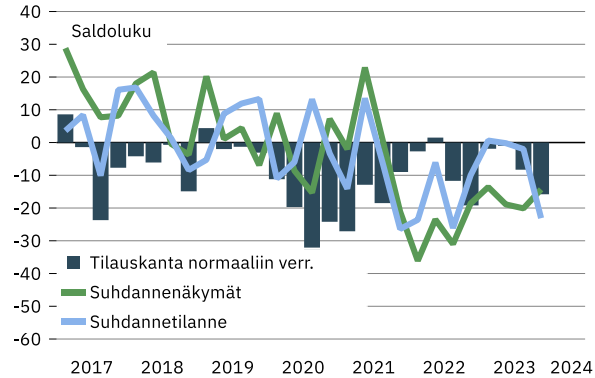


Elintarviketeollisuus

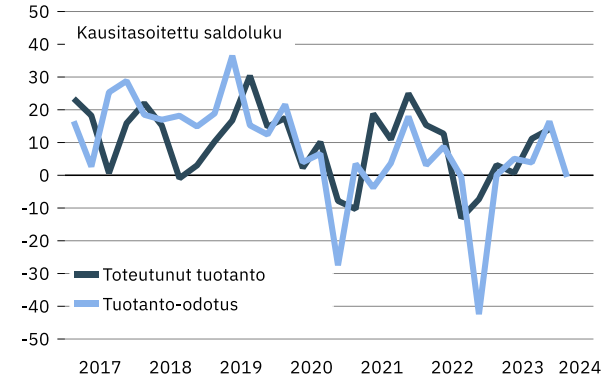


- Suhdannetilannearviot heikkenivät alkutalven aikana.
- Tuotannon kasvun ennakoidaan päättyvän.
- Riittämätön kysyntä on yleisin kapeikkotekijä.
- Kustannukset ovat nousussa, kannattavuus vaihtelee yrityksittäin.
- Suhdannenäkymät ovat harmaat, saldoluku -15.

Suhdanteet



Tuotanto ja tuotanto-odotus



Suhdantietiedustelun päätuloksia, saldo

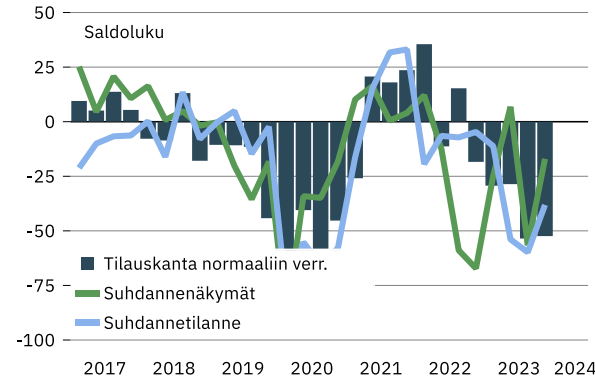
	2023				2024			
	Tam	Huh	Hei	Lok	Tam	Huh	Hei	Lok
Tuotannon määrä viimeisen 3 kk:n aikana	0	-18	20	-2	24			
Tuotanto-odotus seuraavalle 3 kk:lle	-20	26	-2	21	-22			
Tuotantokapasiteettia sopivasti/liian vähän (% vastaajista)	73	72	75	76	80			
Tilaukanta normaaliin verrattuna	-19	-1	0	-9	-16			
Vientitilaukanta normaaliin verrattuna	-17	-14	-30	-24	-12			
Valmiiden tuotteiden varastot normaaliin verrattuna	16	19	9	4	1			
Henkilökunnan määrä viimeisen 3 kk:n aikana	-3	36	50	-24	-2			
Henkilökuntaodotus seuraavalle 3 kk:lle	0	42	-28	-38	-22			
Kannattavuus edelliseen vuoteen verrattuna	3	41	3	43	5			
Kannattavuus seuraavan 3 kk aikana	7	17	-15	18	4			
Tuotannon / myynnin kasvun esteitä kaikkiaan	59	61	52	48	40			
Esteenä ammattitavoimien puute (% vastaajista)	17	15	18	2	7			
puute kapasiteetista tai materiaaleista	25	25	8	17	13			
riittämätön kysyntä	21	29	32	31	26			
rahoitusvaikeudet	4	3	1	1	1			
muu este	5	15	0	0	0			
Suhdannetilanne tällä hetkellä	-10	0	-1	-1	-23			
Suhdannenäkymät lähitulevaisuuteen	-18	-13	-18	-20	-15			

Teva-teollisuus

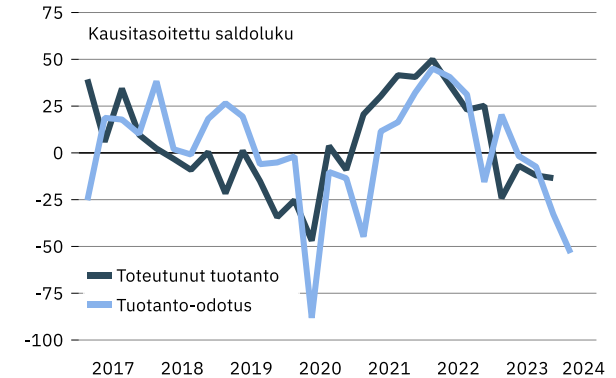


- Suhdannetilanne arvioitiin tammikuussa 2024 huonoksi.
- Tuotanto on laskusuunnassa.
- Tilaustilanne on selvästi normaalia heikompi ja kapasiteetti on vajaakäytössä.
- Yleiset suhdanneodotukset ovat viimeaikaisesta toipumisesta huolimatta vaimeita, saldoluku -17.

Suhdanteet



Tuotanto ja tuotanto-odotus

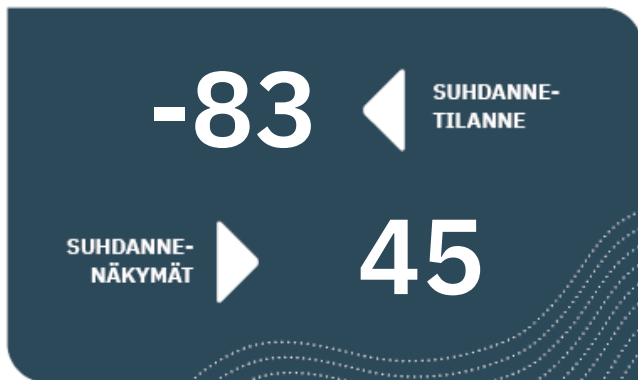


Suhdantietustelun päätuloksia, saldo

	2023				2024			
	Tam	Huh	Hei	Lok	Tam	Huh	Hei	Lok
Tuotannon määrä viimeisen 3 kk:n aikana	15	-22	-3	-10	-17			
Tuotanto-odotus seuraavalle 3 kk:lle	19	7	-5	-41	-56			
Tuotantokapasiteettia sopivasti/liian vähän (% vastaajista)	73	49	54	60	25			
Tilauskanta normaaliin verrattuna	-19	-30	-29	-53	-53			
Vientitilauskanta normaaliin verrattuna	-39	-30	-43	-73	-74			
Valmiiden tuotteiden varastot normaaliin verrattuna	10	34	28	29	64			
Henkilökunnan määrä viimeisen 3 kk:n aikana	0	14	1	-28	-19			
Henkilökuntaodotus seuraavalle 3 kk:lle	3	9	-10	-38	-2			
Kannattavuus edelliseen vuoteen verrattuna	13	-5	-38	-69	-32			
Kannattavuus seuraavan 3 kk aikana	-23	3	3	-51	-14			
Tuotannon / myynnin kasvun esteitä kaikkiaan	68	81	72	79	87			
Esteenä ammattityövoiman puute (% vastaajista)	27	35	11	23	9			
puute kapasiteetista tai materiaaleista	18	0	0	0	0			
riittämätön kysyntä	35	61	67	49	84			
rahoitusvaikeudet	5	16	18	24	6			
muu este	1	5	1	0	0			
Suhdannetilanne tällä hetkellä	-4	-11	-54	-60	-39			
Suhdannenäkymät lähitulevaisuuteen	-67	-25	7	-56	-17			

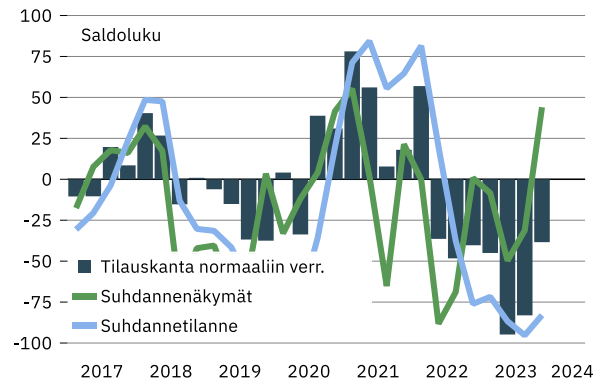


Puuteollisuus



- Puuteollisuuden yritysten suhdannetilanne on selvästi normaalia huonompi.
- Tuotannon ennakoidaan kääntyvän nousuun lähikuukausina.
- Kysynnän heikkous on yleinen tuotantokapeikko.
- Suhdanneodotukset ennakoivat jo parempia aikoja, saldoluku 45.

Suhdanteet



Tuotanto ja tuotanto-odotus



Suhdantetiedustelun päätuloksia, saldo

	2023				2024			
	Tam	Huh	Hei	Lok	Tam	Huh	Hei	Lok
Tuotannon määrä viimeisen 3 kk:n aikana	-30	-31	-15	-66	-35			
Tuotanto-odotus seuraavalle 3 kk:lle	0	-5	-60	-22	43			
Tuotantokapasiteettia sopivasti/liian vähän (% vastaajista)	55	64	46	30	60			
Tilauskanta normaaliin verrattuna	-40	-45	-95	-83	-38			
Vientitilauskanta normaaliin verrattuna	-39	-17	-60	-80	-18			
Valmiiden tuotteiden varastot normaaliin verrattuna	4	23	51	10	-30			
Henkilökunnan määrä viimeisen 3 kk:n aikana	-26	-24	-13	-30	-45			
Henkilökuntaodotus seuraavalle 3 kk:lle	-3	-7	-35	-36	3			
Kannattavuus edelliseen vuoteen verrattuna	-72	-87	-88	-97	-89			
Kannattavuus seuraavan 3 kk aikana	-83	-82	-96	-96	-50			
Tuotannon / myynnin kasvun esteitä kaikkiaan	58	71	82	80	68			
Esteenä ammattityövoiman puute (% vastaajista)	0	23	6	9	5			
puute kapasiteetista tai materiaaleista	10	8	6	3	5			
riittämätön kysyntä	49	58	80	74	62			
rahoitusvaikeudet	0	1	4	4	2			
muu este	4	6	0	6	0			
Suhdannetilanne tällä hetkellä	-77	-72	-86	-95	-83			
Suhdannenäkymät lähitulevaisuuteen	0	-9	-49	-31	45			

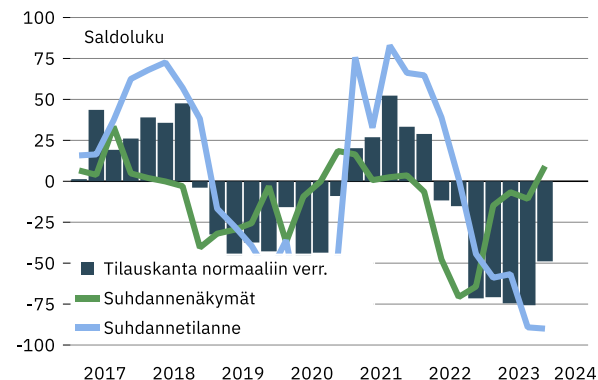


Paperiteollisuus

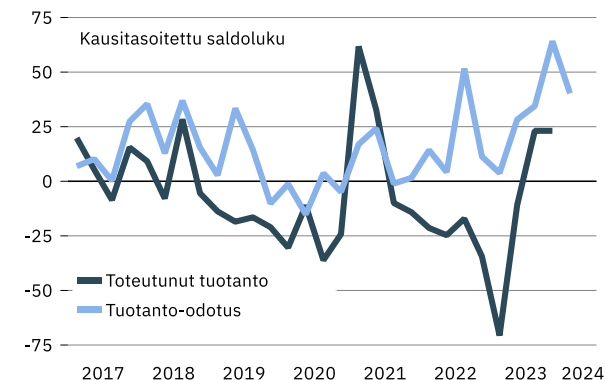


- Suhdannetilanne oli heikko tammikuussa 2024.
- Kysyntä on yhä vaimeaa – tilauksissa ja kapasiteetissa hienoista toipumista.
- Kannattavuus on laskussa.
- Suhdanneodotukset ovat kääntyneet nousuun, saldoluku 10.

Suhdanteet



Tuotanto ja tuotanto-odotus



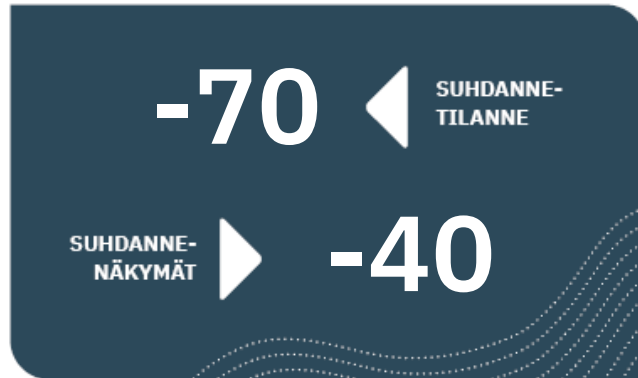
Suhdantietustelun päätuloksia, saldo

	2023				2024			
	Tam	Huh	Hei	Lok	Tam	Huh	Hei	Lok
Tuotannon määrä viimeisen 3 kk:n aikana	-37	-79	2	20	23			
Tuotanto-odotus seuraavalle 3 kk:lle	9	36	26	61	43			
Tuotantokapasiteettia sopivasti/liian vähän (% vastaajista)	42	25	54	27	41			
Tilauskanta normaaliin verrattuna	-72	-71	-74	-76	-48			
Vientitilauskanta normaaliin verrattuna	-72	-71	-41	-93	-49			
Valmiiden tuotteiden varastot normaaliin verrattuna	22	33	7	-14	-40			
Henkilökunnan määrä viimeisen 3 kk:n aikana	-49	21	8	-44	-44			
Henkilökuntaodotus seuraavalle 3 kk:lle	-26	11	-19	-50	-1			
Kannattavuus edelliseen vuoteen verrattuna	-41	-31	-56	-83	-75			
Kannattavuus seuraavan 3 kk aikana	-69	-53	-62	-86	-79			
Tuotannon / myynnin kasvun esteitä kaikkiaan	54	70	70	70	52			
Esteenä ammattityövoiman puute (% vastaajista)	0	1	1	3	0			
puute kapasiteetista tai materiaaleista	0	0	3	36	33			
riittämätön kysyntä	54	68	69	64	50			
rahoitusvaikeudet	23	0	0	2	35			
muu este	23	32	33	0	0			
Suhdannetilanne tällä hetkellä	-45	-59	-56	-89	-90			
Suhdannenäkymät lähitulevaisuuteen	-64	-14	-6	-10	10			



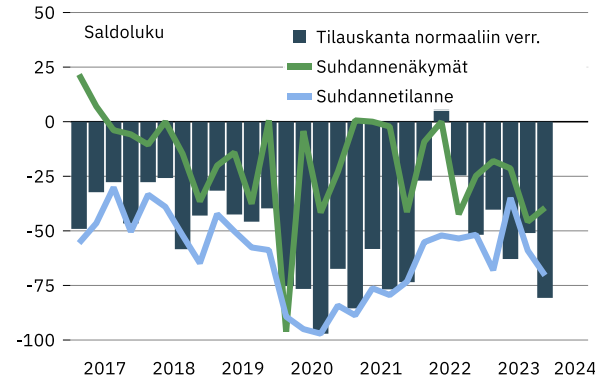


Painaminen

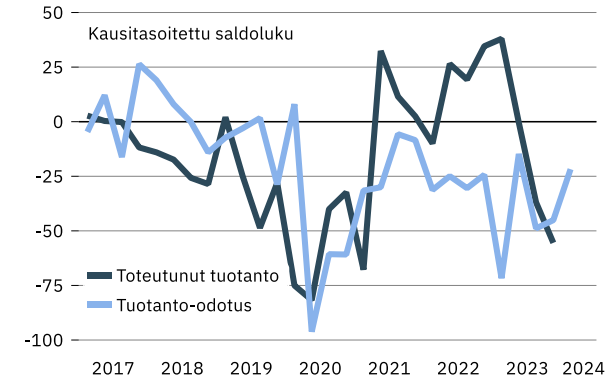


- Painoalan suhdannetilannearviot synkentyivät alkutalven aikana.
- Tuotanto supistui – lähikuukausien odotukset myös vaimeita.
- Tilaukset ovat vähentyneet heikon kysynnän myötä.
- Suhdanneodotukset ovat pysyneet vaisuina, saldoluku -40.

Suhdanteet



Tuotanto ja tuotanto-odotus

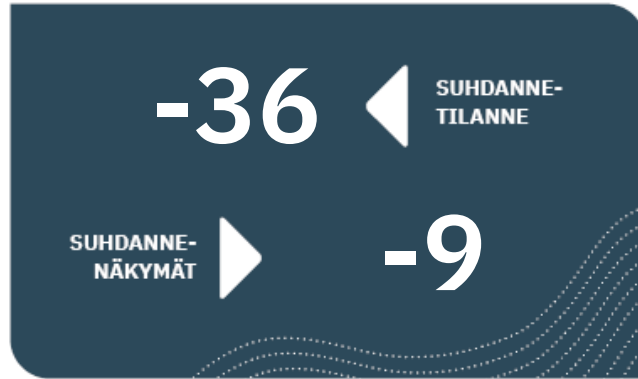


Suhdantietustelun päätuloksia, saldo

	2023				2024			
	Tam	Huh	Hei	Lok	Tam	Huh	Hei	Lok
Tuotannon määrä viimeisen 3 kk:n aikana	33	34	9	-40	-60			
Tuotanto-odotus seuraavalle 3 kk:lle	-89	-14	-41	-38	-39			
Tuotantokapasiteettia sopivasti/liian vähän (% vastaajista)	56	37	43	25	30			
Tilaukanta normaaliin verrattuna	-52	-40	-63	-51	-81			
Vientitilaukanta normaaliin verrattuna	-61	-100	-88	-86	-83			
Valmiiden tuotteiden varastot normaaliin verrattuna	-8	-4	9	-9	-18			
Henkilökunnan määrä viimeisen 3 kk:n aikana	-33	-14	-14	-49	-47			
Henkilökuntaodotus seuraavalle 3 kk:lle	-29	-45	-52	-29	-33			
Kannattavuus edelliseen vuoteen verrattuna	56	30	22	-15	-28			
Kannattavuus seuraavan 3 kk aikana	-11	38	25	-15	-38			
Tuotannon / myynnin kasvun esteitä kaikkiaan	96	93	100	97	83			
Esteenä ammattityövoiman puute (% vastaajista)	30	29	26	17	8			
puute kapasiteetista tai materiaaleista	0	0	0	0	0			
riittämätön kysyntä	96	90	83	97	74			
rahoitusvaikeudet	0	6	13	9	19			
muu este	0	0	0	17	11			
Suhdannetilanne tällä hetkellä	-52	-68	-35	-59	-70			
Suhdannenäkymät lähitulevaisuuteen	-25	-18	-22	-46	-40			

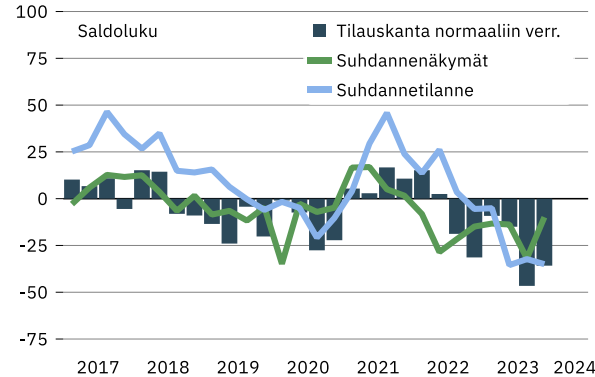


Kemianteollisuus

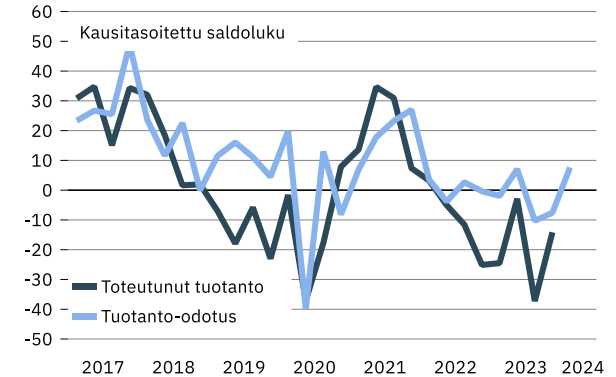


- Kemianteollisuuden tämänhetkistä suhdannetilannetta koskevat arviot pysyivät heikkoina alkutalven aikana.
- Kysyntä on vaimeaa ja tilauksia on tavanomaista niukemmin.
- Tuotannon odotetaan lisääntyvän vähän lähikuukausina – toteutunut kehitys on ollut odotuksia heikompaa.
- Suhdanneodotukset ennakoivat yhä hienoista tilanteen heikkenemistä, saldoluku -9.

Suhdanteet



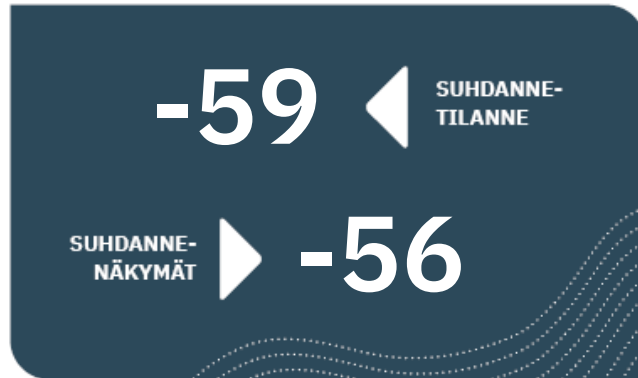
Tuotanto ja tuotanto-odotus



Suhdantietustelun päätuloksia, saldo

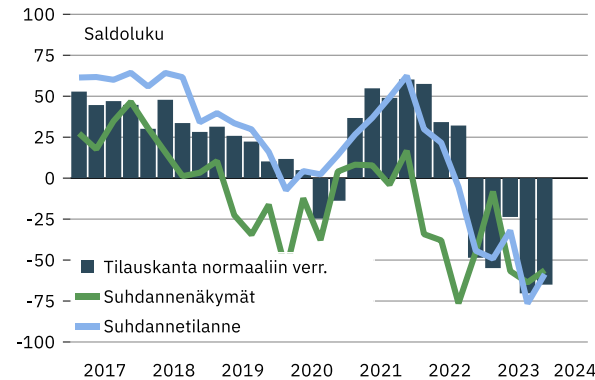
	2023				2024			
	Tam	Huh	Hei	Lok	Tam	Huh	Hei	Lok
Tuotannon määrä viimeisen 3 kk:n aikana	-33	-25	2	-35	-23			
Tuotanto-odotus seuraavalle 3 kk:lle	5	10	-13	-15	14			
Tuotantokapasiteettia sopivasti/liian vähän (% vastaajista)	69	71	65	58	62			
Tilauskanta normaaliin verrattuna	-32	-10	-16	-46	-35			
Vientitilauskanta normaaliin verrattuna	-31	-13	-13	-32	-17			
Valmiiden tuotteiden varastot normaaliin verrattuna	7	21	3	8	-11			
Henkilökunnan määrä viimeisen 3 kk:n aikana	0	-6	-9	-18	-6			
Henkilökuntaodotus seuraavalle 3 kk:lle	-4	11	-1	-20	-12			
Kannattavuus edelliseen vuoteen verrattuna	-13	-6	-46	-39	1			
Kannattavuus seuraavan 3 kk aikana	-19	-11	-34	-19	-17			
Tuotannon / myynnin kasvun esteitä kaikkiaan	56	46	48	53	54			
Esteenä ammattityövoiman puute (% vastaajista)	16	21	7	1	3			
puute kapasiteetista tai materiaaleista	14	4	11	8	2			
riittämätön kysyntä	35	23	32	50	49			
rahoitusvaikeudet	0	0	0	0	1			
muu este	4	0	0	0	0			
Suhdannetilanne tällä hetkellä	-6	-5	-35	-33	-36			
Suhdannenäkymät lähitulevaisuuteen	-15	-14	-14	-32	-9			

Rakennustuoteteollisuus

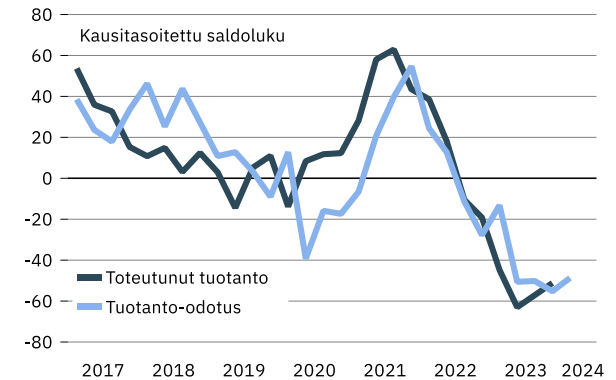


- Suhdannetilanne oli tammikuussa yleisesti tavanomaista huonompi.
- Tilauskirjat ovat selvästi normaalitasoa ohuemmat.
- Kysyntä on vaimeaa.
- Kannattavuus heikkenee ja rahoitusongelmat ovat yleistyneet.
- Suhdanneodotukset lähikuukausille ovat alamaissa, saldoluku -56.

Suhdanteet



Tuotanto ja tuotanto-odotus



Suhdantietustelun päätuloksia, saldo

	2023				2024			
	Tam	Huh	Hei	Lok	Tam	Huh	Hei	Lok
Tuotannon määrä viimeisen 3 kk:n aikana	-31	-46	-50	-58	-62			
Tuotanto-odotus seuraavalle 3 kk:lle	-17	-33	-46	-73	-52			
Tuotantokapasiteettia sopivasti/liian vähän (% vastaajista)	49	27	50	40	67			
Tilauskanta normaaliin verrattuna	-49	-55	-23	-70	-66			
Vientitilauskanta normaaliin verrattuna	-48	-16	-18	-46	-39			
Valmiiden tuotteiden varastot normaaliin verrattuna	33	30	45	34	16			
Henkilökunnan määrä viimeisen 3 kk:n aikana	-28	-36	-28	-57	-37			
Henkilökuntaodotus seuraavalle 3 kk:lle	-9	-7	-36	-80	-7			
Kannattavuus edelliseen vuoteen verrattuna	-8	-39	-42	11	-33			
Kannattavuus seuraavan 3 kk aikana	-16	-37	-55	-8	-76			
Tuotannon / myynnin kasvun esteitä kaikkiaan	41	71	52	53	76			
Esteenä ammattityövoiman puute (% vastaajista)	4	3	13	5	5			
puute kapasiteetista tai materiaaleista	8	8	15	1	0			
riittämätön kysyntä	28	64	25	46	69			
rahoitusvaikeudet	2	0	0	0	11			
muu este	0	0	0	2	0			
Suhdannetilanne tällä hetkellä	-45	-49	-31	-77	-59			
Suhdannenäkymät lähitulevaisuuteen	-46	-8	-56	-64	-56			

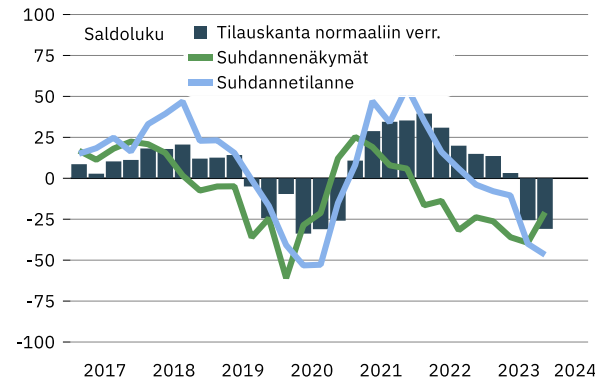


Teknologiатеollisuus



- Suhdannetilannearviot synkentyivät vuoden 2023 lopulla.
- Tilauskirjat ohenevat ja tuotanto supistuu.
- Kustannusten nousu on uudelleen vauhdittumassa ja kannattavuus heikkenee.
- Suhdannenäkymät ovat harmaat, saldoluku -20.

Suhdanteet



Tuotanto ja tuotanto-odotus

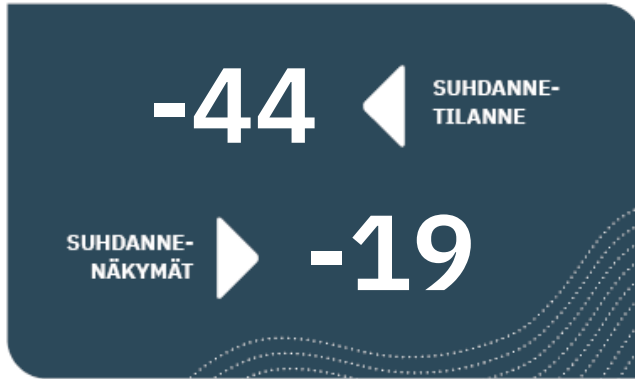


Suhdantietustelun päätuloksia, saldo

	2023				2024			
	Tam	Huh	Hei	Lok	Tam	Huh	Hei	Lok
Tuotannon määrä viimeisen 3 kk:n aikana	-16	10	10	-26	-39			
Tuotanto-odotus seuraavalle 3 kk:lle	1	-14	-34	-38	-22			
Tuotantokapasiteettia sopivasti/liian vähän (% vastaajista)	65	71	58	52	49			
Tilauskanta normaaliin verrattuna	15	13	3	-26	-31			
Vientitilauskanta normaaliin verrattuna	10	3	-2	-28	-30			
Valmiiden tuotteiden varastot normaaliin verrattuna	2	10	22	15	11			
Henkilökunnan määrä viimeisen 3 kk:n aikana	7	15	9	-16	-17			
Henkilökuntaodotus seuraavalle 3 kk:lle	14	0	-10	-23	-8			
Kannattavuus edelliseen vuoteen verrattuna	-12	0	-7	-6	-12			
Kannattavuus seuraavan 3 kk aikana	-15	-9	-21	-24	-27			
Tuotannon / myynnin kasvun esteitä kaikkiaan	82	75	70	78	80			
Esteenä ammattityövoiman puute (% vastaajista)	28	24	23	13	15			
puute kapasiteetista tai materiaaleista	31	20	12	6	5			
riittämätön kysyntä	38	39	39	65	68			
rahoitusvaikeudet	3	5	8	6	7			
muu este	3	3	1	0	0			
Suhdannetilanne tällä hetkellä	-3	-7	-11	-39	-47			
Suhdannenäkymät lähitulevaisuuteen	-24	-27	-36	-40	-20			

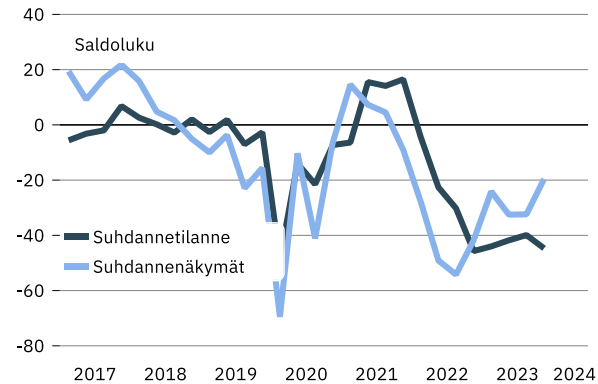


Kauppa

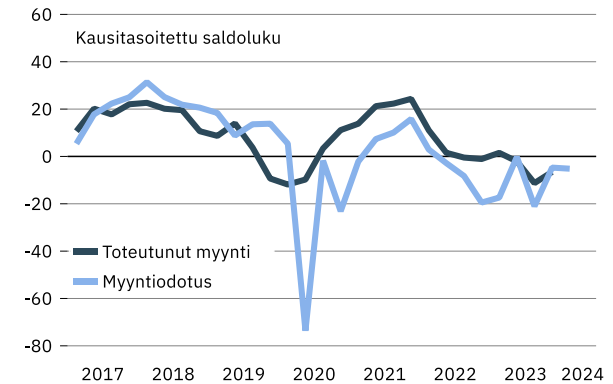


- Suhdannetilanne oli tammikuussa 2024 koko edellisvuoden tavoin selvästi normaalia heikompi.
- Myynti on vähentynyt – odotukset lähikuukausille ovat varovaisia.
- Kysyntä on vaimeaa yli puolella vastaajista – henkilökuntaa vähennetään.
- Suhdanneodotuksissa hienoista toipumista – yhä ennakoidaan keskimäärin laskua (saldoluku -19).

Suhdanteet



Myynti ja myyntiodotus



Suhdannetiedustelun päätuloksia, saldo

	2023				2024			
	Tam	Huh	Hei	Lok	Tam	Huh	Hei	Lok
Myyntin määrä viimeisen 3 kk:n aikana	-6	5	3	-19	-4			
Myyntiodotus seuraavalle 3 kk:lle	-28	12	-18	-8	-16			
Henkilökunnan määrä viimeisen 3 kk:n aikana	-7	-12	-6	-16	-12			
Henkilökuntaodotus seuraavalle 3 kk:lle	-13	-5	-16	-5	-9			
Tuotannon / myynnin kasvun esteitä kaikkiaan	70	70	75	78	72			
Esteenä ammattityövoiman puute (% vastaajista)	16	21	18	18	14			
puute kapasiteetista	1	0	1	5	1			
riittämätön kysyntä	56	47	61	60	59			
rahoitusvaikeudet	2	7	3	5	6			
muu este	14	5	6	4	3			
Suhdannetilanne tällä hetkellä	-45	-44	-42	-39	-44			
Suhdannenäkymät lähitulevaisuuteen	-42	-24	-33	-32	-19			

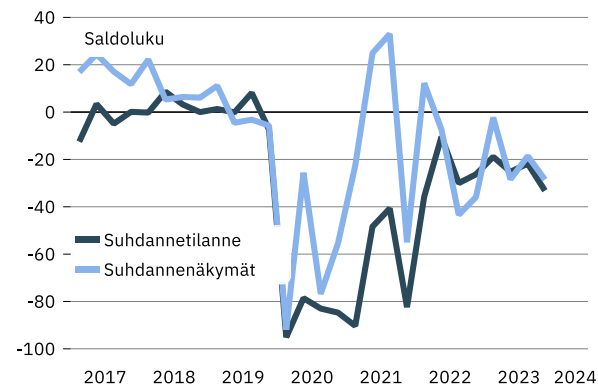


Matkailu- ja ravintolapalvelut

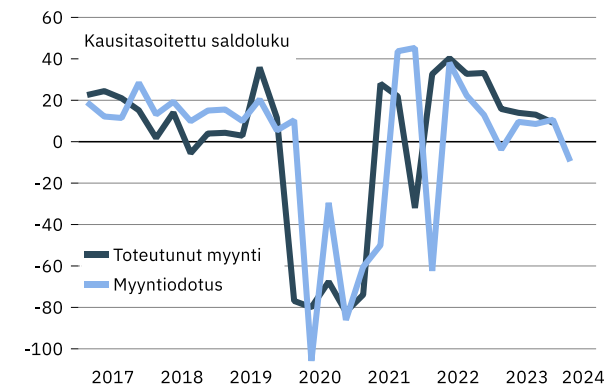


- Suhdannetilanne oli tammikuussa 2024 normaalia huonompi.
- Myynnin kasvun ennakoidaan päättyvän alkuvuoden aikana.
- Kysynnän vaikeus on yhä yleistynyt.
- Työvoimapula on hieman hellittänyt.
- Suhdanneodotukset ovat laskusuunnassa, saldoluku -28.

Suhdanteet



Myynti ja myyntiodotus



Suhdantietiedustelun päätuloksia, saldo

	2023				2024			
	Tam	Huh	Hei	Lok	Tam	Huh	Hei	Lok
Myyntin määrä viimeisen 3 kk:n aikana	33	11	16	16	9			
Myyntiodotus seuraavalle 3 kk:lle	-21	24	13	12	-29			
Henkilökunnan määrä viimeisen 3 kk:n aikana	6	6	21	6	4			
Henkilökuntaodotus seuraavalle 3 kk:lle	-8	23	-5	-1	-3			
Tuotannon / myynnin kasvun esteitä kaikkiaan	87	78	81	85	80			
Esteenä ammattityövoiman puute (% vastaajista)	41	34	31	28	18			
puute kapasiteetista	3	5	3	3	4			
riittämätön kysyntä	57	48	55	58	69			
rahoitusvaikeudet	7	7	2	4	7			
muu este	7	3	3	4	0			
Suhdannetilanne tällä hetkellä	-26	-18	-26	-22	-33			
Suhdannenäkymät lähitulevaisuuteen	-36	-3	-29	-18	-28			

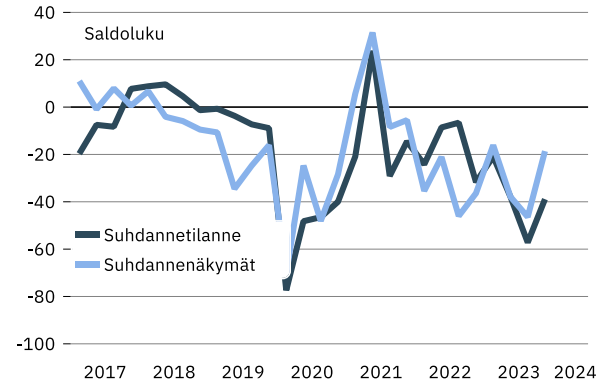


Liikenne

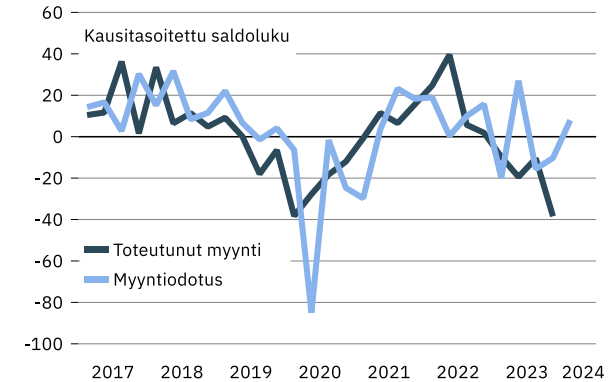


- Suhdannetilanne oli tammikuussa edelliskuukausien paranemisesta huolimatta yhä yleisesti heikko.
- Myynti on supistunut – odotukset ovat hienoisessa nousussa.
- Kolme neljäsosaa vastaajista arvioi kysynnän vaimeaksi – samaan aikaan ammattityövoimasta on pulaa.
- Suhdanneodotukset lähikuukausille ovat toipumisesta huolimatta yhä miinuksella, saldoluku -19.

Suhdanteet



Myynti ja myyntiodotus



Suhdantetiedustelun päätuloksia, saldo

	2023				2024			
	Tam	Huh	Hei	Lok	Tam	Huh	Hei	Lok
Myyntin määrä viimeisen 3 kk:n aikana	-2	-26	11	-18	-44			
Myyntiodotus seuraavalle 3 kk:lle	-32	40	-17	-9	11			
Henkilökunnan määrä viimeisen 3 kk:n aikana	-16	-34	10	-7	-15			
Henkilökuntaodotus seuraavalle 3 kk:lle	-49	25	-19	-47	20			
Tuotannon / myynnin kasvun esteitä kaikkiaan	78	81	86	78	82			
Esteenä ammattityövoiman puute (% vastaajista)	11	21	41	8	21			
puute kapasiteetista	5	4	0	1	6			
riittämätön kysyntä	65	48	40	74	75			
rahoitusvaikeudet	0	3	0	1	0			
muu este	13	10	4	0	0			
Suhdannetilanne tällä hetkellä	-32	-21	-38	-57	-39			
Suhdannenäkymät lähitulevaisuuteen	-37	-16	-38	-46	-19			

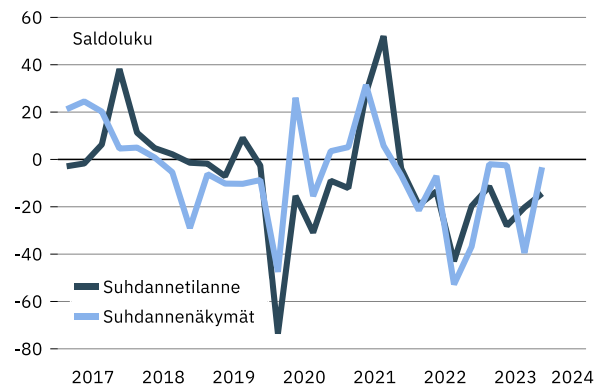


Rahoitus ja vakuutus



- Suhdannetilannearviot olivat lievästi nollaviivan alapuolella tammikuussa 2024.
- Myynti on lisääntynyt alkutalven aikana, kevättä kohden kasvu hiipuu.
- Kannattavuus kohentui korkojen nousun myötä – lähikuukausille kasvua ei enää ennakoida.
- Suhdannenäkymät ovat aavistuksen verran laskun puolella, saldoluku -3.

Suhdanteet



Myynti ja myyntiodotus



Suhdantietustelun päätuloksia, saldo

	2023				2024			
	Tam	Huh	Hei	Lok	Tam	Huh	Hei	Lok
Myyntin määrä viimeisen 3 kk:n aikana	22	53	35	62	43			
Myyntiodotus seuraavalle 3 kk:lle	19	14	24	11	5			
Henkilökunnan määrä viimeisen 3 kk:n aikana	-2	-13	3	36	44			
Henkilökuntaodotus seuraavalle 3 kk:lle	4	16	9	7	-2			
Tuotannon / myynnin kasvun esteitä kaikkiaan	15	48	23	59	21			
Esteenä ammattivoiman puute (% vastaajista)	2	35	2	38	5			
puute kapasiteetista	0	0	0	0	0			
riittämätön kysyntä	9	15	21	22	18			
rahoitusvaikeudet	0	0	0	0	0			
muu este	4	1	0	2	0			
Suhdannetilanne tällä hetkellä	-20	-11	-28	-21	-14			
Suhdannenäkymät lähitulevaisuuteen	-37	-3	-2	-39	-3			



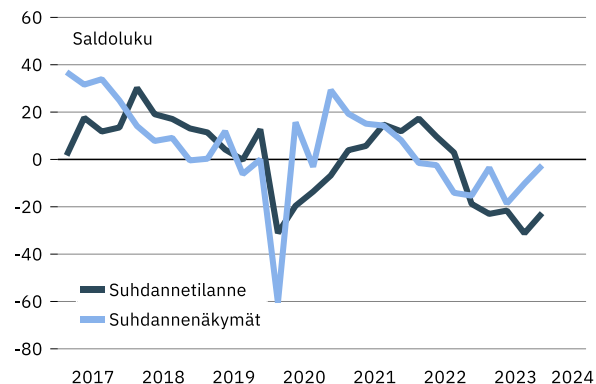


Tieto- ja viestintäpalvelut



- Suhdannetilanne arvioitiin tammikuussa 2024 vähän normaalia heikommaksi.
- Myyntimäärät ovat pysyneet viime kuukausina keskimäärin ennallaan, odotuksissa on lievää nousua.
- Kysyntä on elpynyt ja kannattavuus kohentunut hieman vuodentakaiseen verrattuna.
- Suhdanteet pysyvät lähikuukausina likimain ennallaan, saldoluku -2.

Suhdanteet



Myynti ja myyntiodotus



Suhdannetiedustelun päätuloksia, saldo

	2023				2024			
	Tam	Huh	Hei	Lok	Tam	Huh	Hei	Lok
Myyntin määrä viimeisen 3 kk:n aikana	2	5	-7	-8	10			
Myyntiodotus seuraavalle 3 kk:lle	-6	8	7	11	6			
Henkilökunnan määrä viimeisen 3 kk:n aikana	-13	0	-5	-13	-21			
Henkilökuntaodotus seuraavalle 3 kk:lle	-10	-12	-34	-1	-21			
Tuotannon / myynnin kasvun esteitä kaikkiaan	45	45	57	56	33			
Esteenä ammattityövoiman puute (% vastaajista)	21	16	28	11	8			
puute kapasiteetista	0	0	0	0	0			
riittämätön kysyntä	28	29	27	44	23			
rahoitusvaikeudet	4	2	0	4	5			
muu este	2	2	3	5	1			
Suhdannetilanne tällä hetkellä	-19	-23	-22	-31	-22			
Suhdannenäkymät lähitulevaisuuteen	-15	-3	-18	-11	-2			



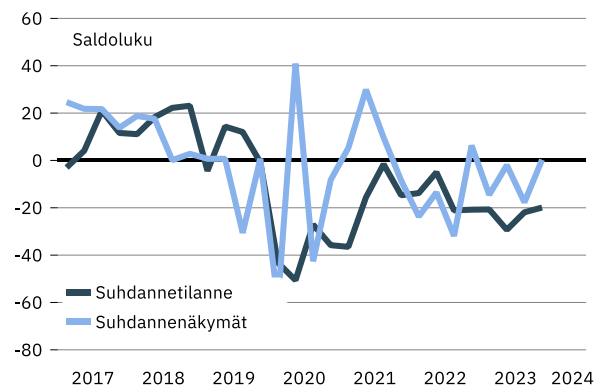


Kiinteistöpalvelut

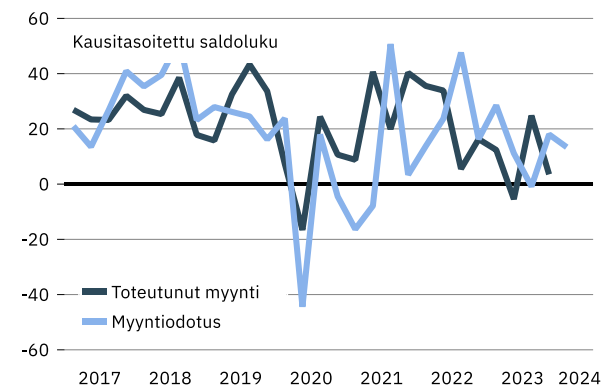


- Suhdannetilanne oli tammikuussa 2024 vähän normaalia huonompi.
- Myynti lisääntyi hieman alkutalven aikana – odotukset ovat varovaisen myönteisiä.
- Kustannusten nousu on yleistä.
- Ammattitaitoisesta työvoimasta on yleisesti pulaa.
- Suhdanteisiin ei odoteta pikaista muutosta, suhdannenäkymien saldoluku 1.

Suhdanteet



Myynti ja myyntiodotus

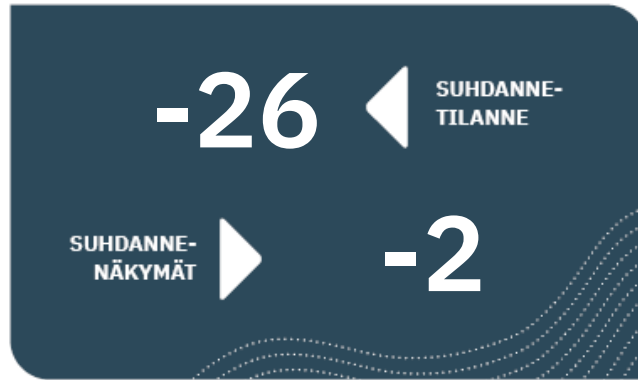


Suhdantietiedustelun päätuloksia, saldo

	2023				2024			
	Tam	Huh	Hei	Lok	Tam	Huh	Hei	Lok
Myyntin määrä viimeisen 3 kk:n aikana	19	5	-2	25	6			
Myyntiodotus seuraavalle 3 kk:lle	29	17	-3	7	13			
Henkilökunnan määrä viimeisen 3 kk:n aikana	7	-2	25	26	-4			
Henkilökuntaodotus seuraavalle 3 kk:lle	41	18	-1	-8	10			
Tuotannon / myynnin kasvun esteitä kaikkiaan	95	85	78	82	79			
Esteenä ammattityövoiman puute (% vastaajista)	81	60	50	41	42			
puute kapasiteetista	0	0	3	3	0			
riittämätön kysyntä	11	31	8	38	27			
rahoitusvaikeudet	10	3	4	0	3			
muu este	12	5	21	14	16			
Suhdannetilanne tällä hetkellä	-20	-21	-30	-22	-20			
Suhdannenäkymät lähitulevaisuuteen	7	-14	-2	-17	1			

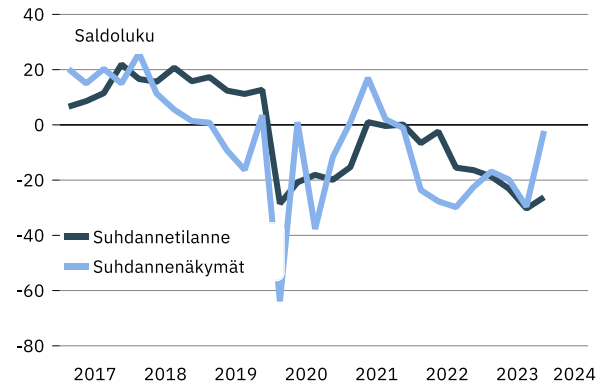


Muut palvelut

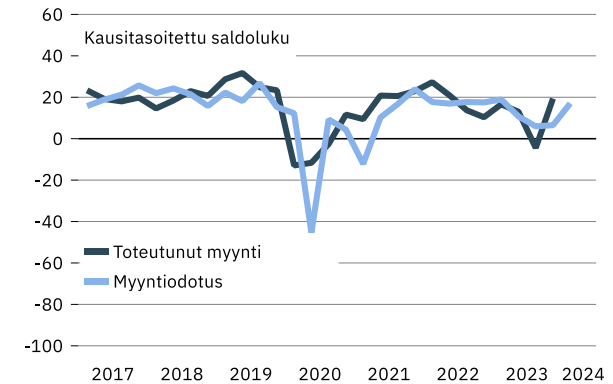


- Suhdannetilanne pysyi vuoden 2023 lopulla ja vuoden 2024 alussa normaalia heikompana.
- Myynti on noususuunnassa.
- Kysynnän vaikeus on lieventynyt hieman – ammattityövoimasta yhä pulaa.
- Suhdanteiden ennakoitaan säilyvän lähikuukausina likimain ennallaan, saldoluku -2.

Suhdanteet



Myynti ja myyntiodotus



Suhdantietustelun päätuloksia, saldo

	2023				2024			
	Tam	Huh	Hei	Lok	Tam	Huh	Hei	Lok
Myyntin määrä viimeisen 3 kk:n aikana	5	20	18	-8	14			
Myyntiodotus seuraavalle 3 kk:lle	22	10	6	3	21			
Henkilökunnan määrä viimeisen 3 kk:n aikana	-1	-2	20	5	-9			
Henkilökuntaodotus seuraavalle 3 kk:lle	23	22	-11	-14	4			
Tuotannon / myynnin kasvun esteitä kaikkiaan	74	74	76	78	64			
Esteenä ammattityövoiman puute (% vastaajista)	48	42	37	32	27			
puute kapasiteetista	1	0	2	1	2			
riittämätön kysyntä	28	36	38	50	33			
rahoitusvaikeudet	6	2	4	3	2			
muu este	7	3	6	5	4			
Suhdannetilanne tällä hetkellä	-16	-19	-24	-30	-26			
Suhdannenäkymät lähitulevaisuuteen	-23	-17	-20	-29	-2			

Toimialaan kuuluu Suhdannebarometrissa mm. liike-elämän palveluita sekä opetus-, sosiaali- ja terveystalouden yrityksiä

Lähde: Suhdannebarometri





Suhdannotiedustelumenetelmä

EK:n Suhdannebarometri

Elinkeinoelämän keskusliitto EK tekee kuukausittain suhdannotiedusteluja koko suomalaiselle elinkeinoelämälle. Neljä kertaa vuodessa tehdään laajempi tiedustelu, jonka tuloksista julkistetaan Suhdannebarometri-julkaisu. Lisäksi kuukausittain julkaistaan suppeampi luottamusindikaattoritiedote.

Teollisuuden suhdannotiedusteluja on tehty Suomessa vuodesta 1966 alkaen. Palvelualoilla ensimmäiset tiedustelut on aloitettu 1980-luvun lopulla, mutta merkittävämpi laajennus tapahtui vasta 2000-luvun puolivälissä.

Tässä julkaisussa on esitetty EK:n uusimman suhdannotiedustelun tulokset koko yksityiseltä sektorilta. Tiedustelu on tehty tammikuussa 2024. Siihen vastasi 1256 yritystä, jotka työllistävät Suomessa noin 280 000 henkilöä.

EK:n Suhdannebarometri on osa Euroopan komission suhdannekyselyjärjestelmää. Järjestelmään osallistuvat organisaatiot tekevät yhdenmukaisia tiedusteluja kaikissa EU-maissa, ja Euroopan komissio osallistuu jäsenmaissa tehtävien tiedustelujen rahoitukseen.

YHTEISRAHOITTAJANA:



Yleistä suhdannotiedusteluista

Suhdannotiedusteluilla selvitetään yritysjohdon näkemyksiä taloudellisesta tilanteesta sekä lähitulevaisuutta koskevia odotuksia. Tiedusteluilla etsitään ennen muuta suhdan teiden käännepesteitä. Tyypillisesti suhdannotiedustelujen kysymyksillä voidaan kartoittaa talouskehitystä noin puoli vuotta eteenpäin.

Tiedustelujen kysymykset ovat valtaosin laadullisia, ja niissä on tyypillisesti kolme vastausvaihtoehtoa. Kyselyllä kartoitetaan esimerkiksi sitä, onko vastaajayrityksen tuotanto tai työvoima kasvanut (+), pysynyt ennallaan (=) vai vähentynyt (-). Joitakin muuttujia, kuten tilauskantaa ja varastoja, pyydetään vertaamaan myös normaaliin.

Tulokset painotetaan yrityskoolla

Teollisuudessa yrityskohtaiset vastaukset on painotettu vastaajayrityksen liikevaihdolla ja palveluissa henkilökunnan määrällä. Toimialojen keskinäisessä vertailussa painoina on käytetty jalostusarvopainoja. Pienten yritysten aliedustus otoksessa on korjattu niin, että niiden osuus vastaa todellista osuutta kullakin toimialalla.

Toimialoittaiset vastaukset esitetään julkaisussa useimmiten ns. saldolukuina. Saldoluku on positiivista kehitystä kuvanneiden osuus vähennettynä negatiivista kehitystä kuvanneiden osuudella. Jos esimerkiksi 30 % vastaajista (painotettuna) on vastannut tuotantonsa kasvaneen, 50 % pysyneen ennallaan ja 20 % vähentyneen, saldoluku on 30 – 20 eli +10.

Lisätietoja:
Johtaja Sami Pakarinen
Puh. 050 343 4337
etunimi.sukunimi@ek.fi