

# Elinkeinoelämän keskusliiton Suhdannebarometri

Heinäkuu 2024

 Elinkeinoelämän  
keskusliitto



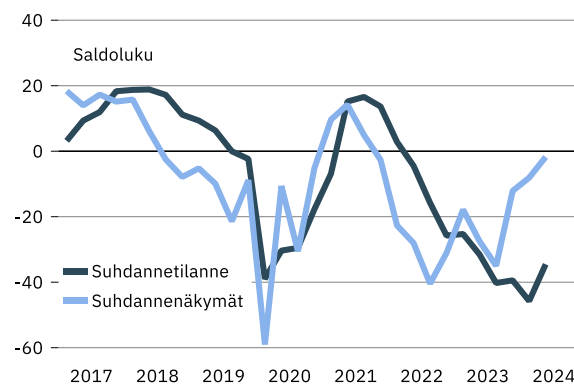


# Elinkeinoelämän suhdanteet heinäkuussa 2024

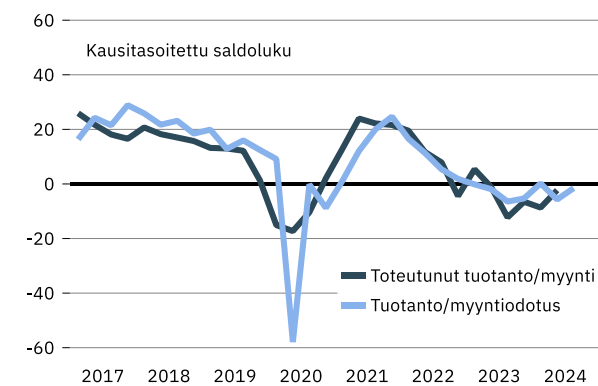
- Yritysten suhdannetilanne on kohentunut vain lievästi alkukesän aikana.
- Tuotanto/myynti ovat yhä hienoisessa laskussa.
- Riittämätön kysyntä on selkeästi yleisin kapeikkotekijä.
- Henkilöstön määrä vähenee.
- Suhdanneodotuksia mittaava saldoluku on toipunut lähelle nollaviivaa, saldoluku -1.



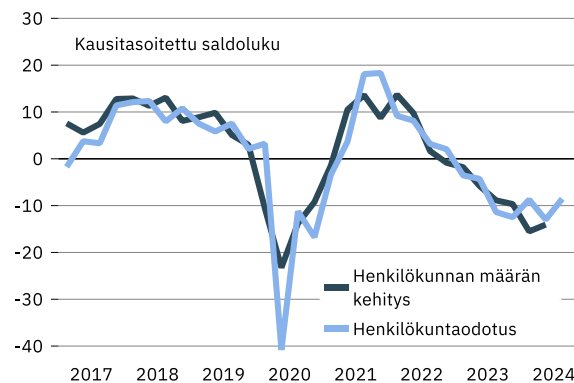
Suhdanteet



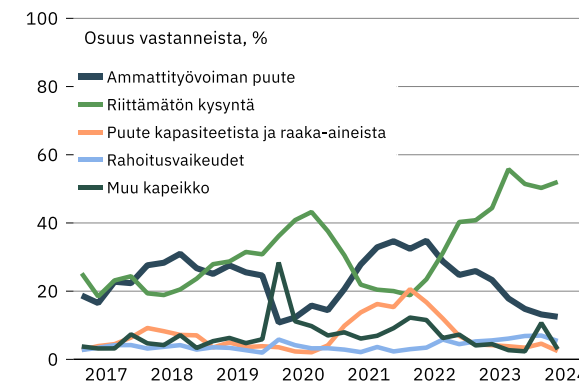
Tuotanto- ja myyntikehitys



Henkilökuntakehitys




Tuotannon/myynnin kasvun esteet





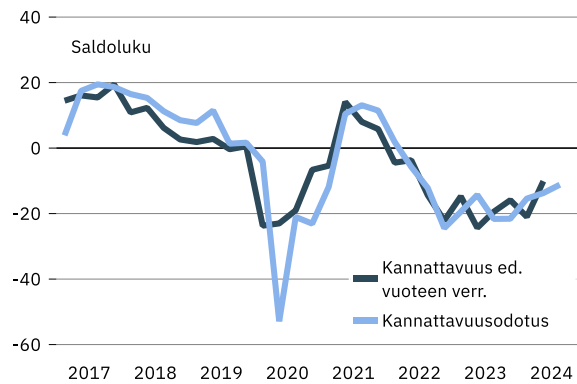
# Elinkeinoelämä



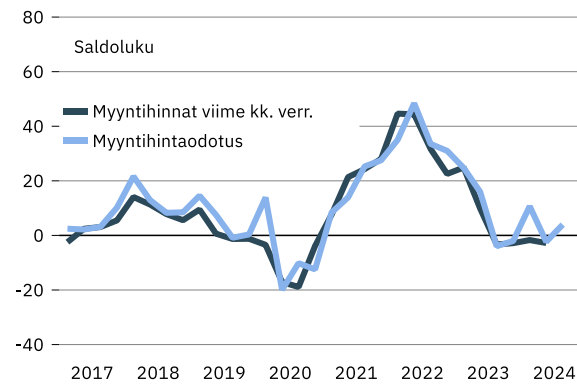
Suhdannotiedustelun päätuloksia, saldoluku

	2022				2023				2024			
	Tam	Huh	Hei	Lok	Tam	Huh	Hei	Lok	Tam	Huh	Hei	Lok
Myyntin määrä viimeisen 3 kk:n aikana	21	16	18	7	-5	2	6	-14	-8	-13	4	
Myyntiödotus seuraavalle 3 kk:lle	12	22	6	-2	-5	9	-8	-9	-5	5	-2	
Henkilökunnan määrä viimeisen 3 kk:n aikana	3	13	21	-1	-8	-4	5	-12	-17	-16	-3	
Henkilökuntaodotus seuraavalle 3 kk:lle	10	20	-1	-6	-4	7	-15	-21	-8	-2	-12	
Tuotannon / myynnin kasvun esteitä kaikkiaan	66	69	70	69	67	68	69	73	66	70	65	
Esteenä ammattityövoiman puute (% vastaajista)	35	32	35	29	25	26	23	18	15	13	12	
puute kapasiteetista	15	21	17	12	7	4	4	4	3	5	2	
riittämätön kysyntä	20	19	23	31	40	41	44	56	51	50	52	
rahoitusvaikeudet	2	3	3	6	4	5	6	6	7	7	5	
muu este	9	12	12	6	7	4	4	3	2	11	3	
Suhdannotilanne tällä hetkellä	13	3	-4	-15	-26	-26	-31	-40	-40	-46	-35	
Suhdannenäkymät lähitulevaisuuteen	-2	-23	-29	-40	-31	-18	-27	-35	-12	-8	-1	

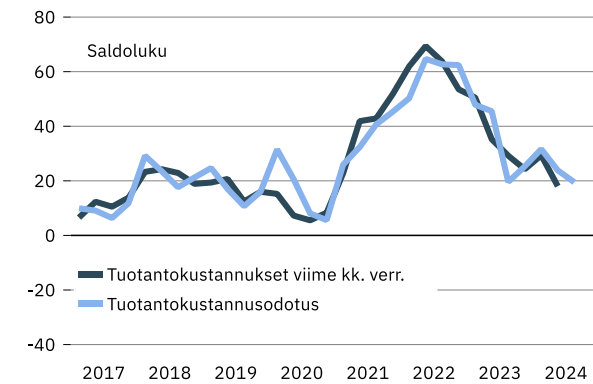
Kannattavuus



Myyntihintojen kehitys



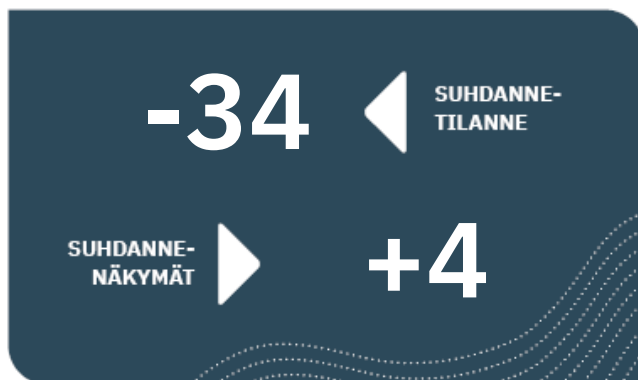
Tuotantokustannusten kehitys



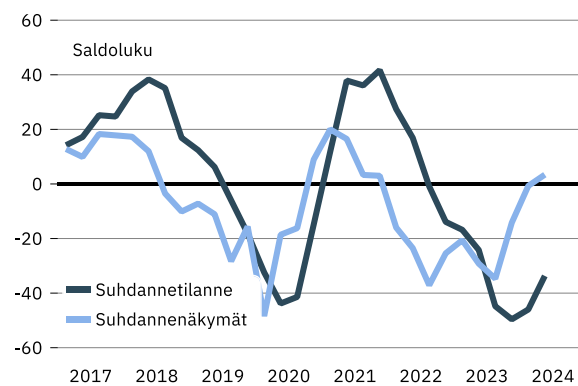


# Teollisuus

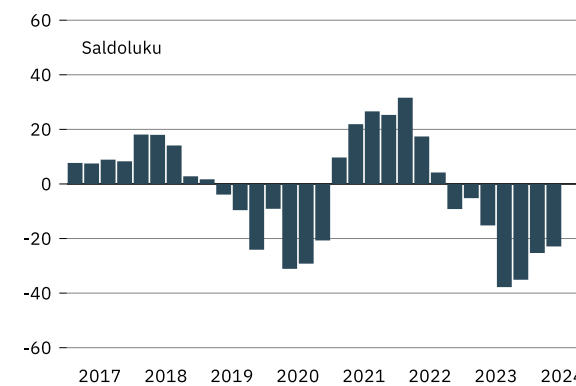
- Suhdannetilanne on viimeaikaisesta lievästä kohentumisesta huolimatta edelleen heikko.
- Tuotannon hiipumisen ennakoidaan päättyvän syksyn myötä.
- Kysyntä on yhä vaimeaa ja tilauskirjat ovat yleisesti normaalia ohuempia.
- Suhdanteiden ennakoidaan paranevan hieman lähikuukausien aikana, saldoluku +4.



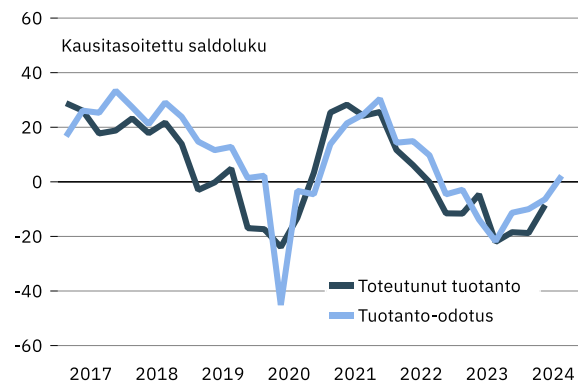
### Suhdanteet



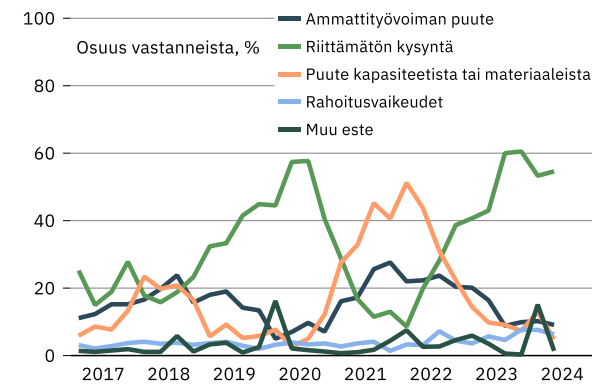
### Tilauuskanta normaaliin verrattuna



### Tuotanto ja tuotanto-odotus



### Tuotannon kasvun esteet



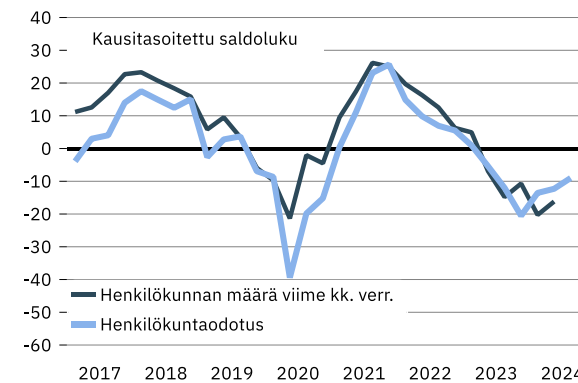


# Teollisuus

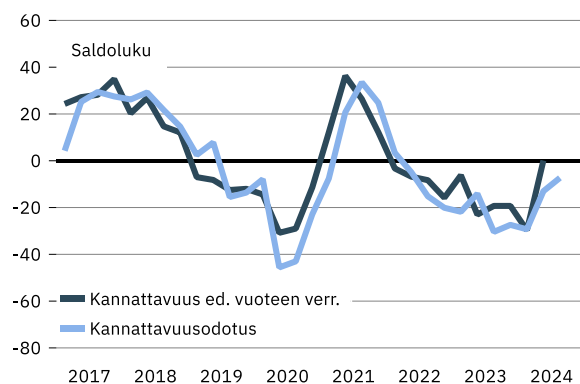
Suhdanne tiedustelun päätuloksia, saldo

	2022				2023				2024			
	Tam	Huh	Hei	Lok	Tam	Huh	Hei	Lok	Tam	Huh	Hei	Lok
Tuotannon määrä viimeisen 3 kk:n aikana	17	15	14	-3	-19	-10	4	-24	-27	-17	1	
Tuotanto-odotus seuraavalle 3 kk:lle	16	27	8	-15	-1	-1	-24	-22	-9	6	-1	
Tuotantokapasiteettia sopivasti/liian vähän (% vastaajista)	83	94	80	71	63	65	59	50	53	60	61	
Tilauskanta normaaliin verrattuna	26	31	17	4	-9	-5	-15	-38	-35	-25	-22	
Vientitilauskanta normaaliin verrattuna	15	12	7	-8	-12	-10	-14	-38	-30	-28	-23	
Valmiiden tuotteiden varastot normaaliin verrattuna	-6	-1	6	14	7	15	18	11	2	15	10	
Henkilökunnan määrä viimeisen 3 kk:n aikana	14	26	29	4	-3	9	7	-24	-18	-15	-3	
Henkilökuntaodotus seuraavalle 3 kk:lle	19	20	3	-3	4	5	-15	-30	-10	-3	-13	
Kannattavuus edelliseen vuoteen verrattuna	12	-3	-6	-8	-15	-6	-23	-19	-20	-30	0	
Kannattavuus seuraavan 3 kk aikana	4	-5	-15	-20	-22	-14	-31	-28	-29	-13	-8	
Tuotannon / myynnin kasvun esteitä kaikkiaan	68	73	69	74	71	68	65	70	70	77	65	
Esteenä ammattityövoiman puute (% vastaajista)	28	22	22	24	20	20	16	9	10	10	9	
puute kapasiteetista tai materiaaleista	41	51	44	31	22	14	10	9	7	13	5	
riittämätön kysyntä	13	9	20	28	39	41	43	60	60	53	55	
rahoitusvaikeudet	1	3	3	7	4	4	6	5	8	8	6	
muu este	4	8	3	3	5	6	3	1	0	15	1	
Suhdanne tilanne tällä hetkellä	41	28	17	-1	-13	-17	-24	-45	-49	-46	-34	
Suhdannenäkymät lähitulevaisuuteen	2	-16	-23	-37	-26	-21	-29	-34	-14	-1	4	

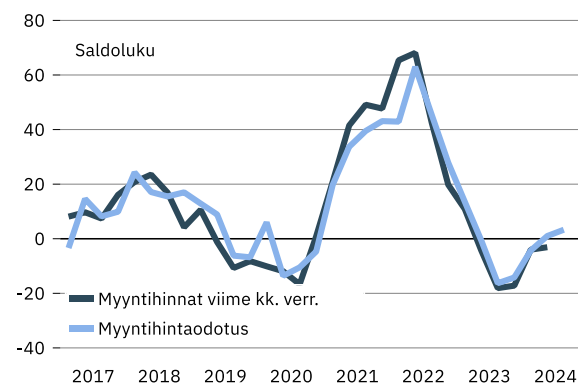
## Henkilökunnan kehitys



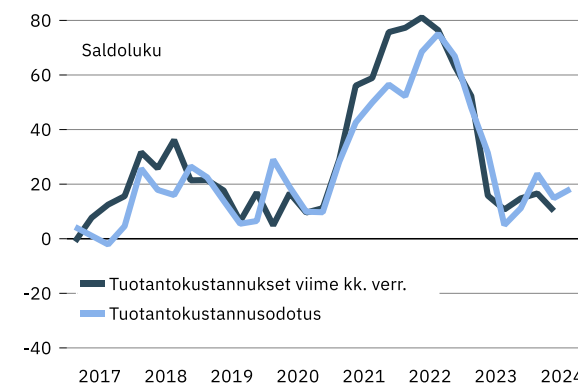
## Kannattavuus



## Myyntihintojen kehitys

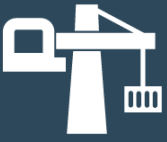


## Tuotantokustannusten kehitys



Lähde: Suhdannebarometri



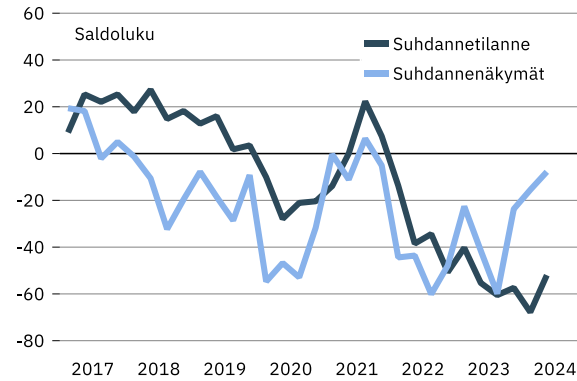


# Rakentaminen

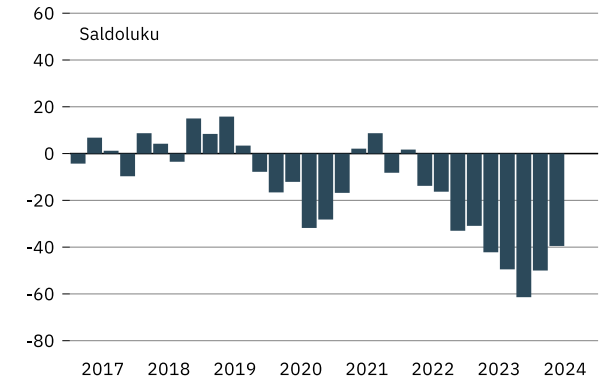
- Suhdannekuva on synkkä eikä selkeitä nousun merkkejä ole.
- Tuotantokehityksen odotetaan pysyvän heikkona lähikuukausina.
- Kysyntä on vaimeaa ja kannattavuus on koetuksella – rahoitusvaikeudet eivät ole yleistyneet.
- Yleiset suhdanneodotukset ovat miinusmerkkiset, saldoluku -8.



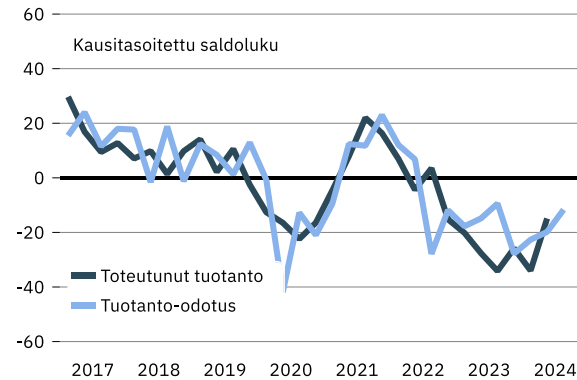
Suhdanteet



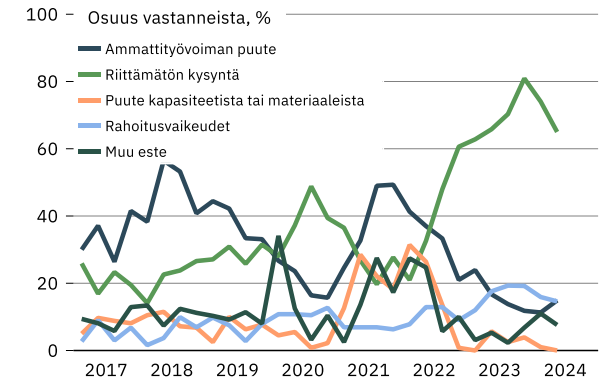
Tilauuskanta normaaliin verrattuna



Tuotanto ja tuotanto-odotus



Tuotannon kasvun esteet



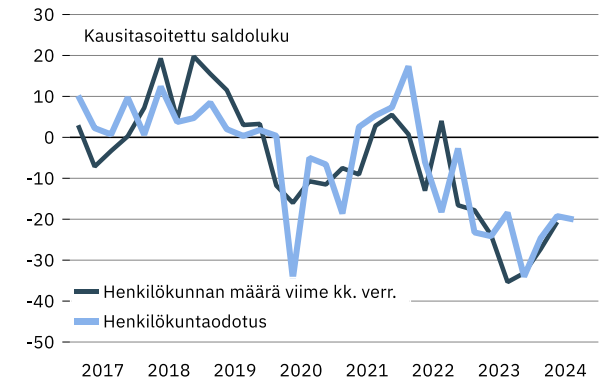


# Rakentaminen

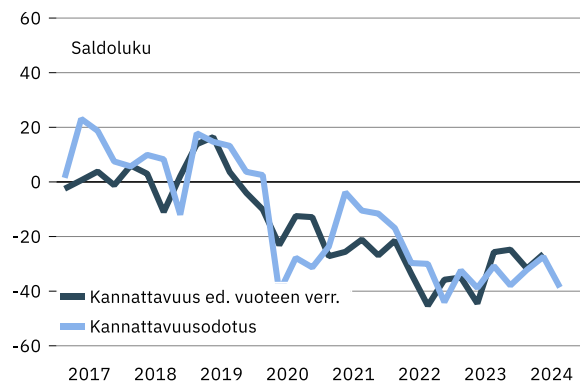
Suhdanne tiedustelun päätuloksia, saldo

	2022				2023				2024			
	Tam	Huh	Hei	Lok	Tam	Huh	Hei	Lok	Tam	Huh	Hei	Lok
Tuotannon määrä viimeisen 3 kk:n aikana	7	1	7	8	-24	-26	-16	-30	-35	-40	-3	
Tuotanto-odotus seuraavalle 3 kk:lle	2	21	-22	-22	-30	1	-2	-40	-43	3	-4	
Tuotantokapasiteettia sopivasti/liian vähän (% vastaajista)	88	83	77	76	55	63	52	44	46	58	52	
Tilauskanta normaaliin verrattuna	-8	2	-14	-16	-32	-31	-42	-50	-61	-50	-40	
Vientitilauskanta normaaliin verrattuna	-53	-36	-43	-46	-41	-46	-32	0	0	0	0	
Myyntöomien asuinhuoneistojen määrä normaaliin verrattuna	-51	-60	-53	-45	-7	-47	13	40	40	33	26	
Henkilökunnan määrä viimeisen 3 kk:n aikana	-7	0	4	5	-30	-18	-7	-34	-49	-36	-2	
Henkilökuntaodotus seuraavalle 3 kk:lle	16	12	-22	-17	-24	-5	-21	-50	-26	-2	-22	
Kannattavuus edelliseen vuoteen verrattuna	-26	-21	-34	-46	-36	-35	-44	-25	-24	-32	-26	
Kannattavuus seuraavan 3 kk aikana	-17	-30	-29	-43	-33	-38	-30	-38	-32	-28	-39	
Tuotannon / myynnin kasvun esteitä kaikkiaan	75	80	80	77	78	74	79	81	92	89	83	
Esteenä ammattityövoiman puute (% vastaajista)	49	41	37	33	21	24	17	14	12	11	15	
puute kapasiteetista tai materiaaleista	18	31	26	13	1	0	6	3	4	1	0	
riittämätön kysyntä	28	21	33	48	61	63	66	70	81	74	65	
rahoitusvaikeudet	6	8	13	13	9	12	18	19	19	16	15	
muu este	17	27	25	6	10	3	5	2	7	11	8	
Suhdanne tilanne tällä hetkellä	7	-14	-38	-34	-50	-41	-56	-61	-57	-67	-51	
Suhdannenäkymät lähitulevaisuuteen	-6	-44	-43	-61	-48	-22	-41	-60	-23	-15	-8	

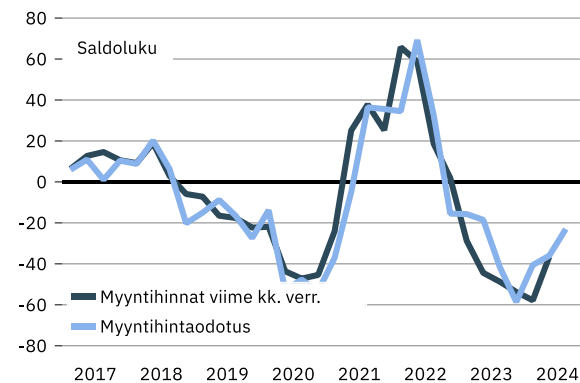
Henkilökunnan kehitys



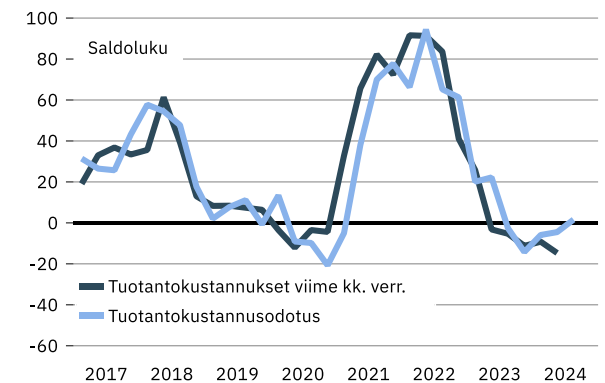
Kannattavuus



Myyntihintojen kehitys



Tuotantokustannusten kehitys



Lähde: Suhdannebarometri



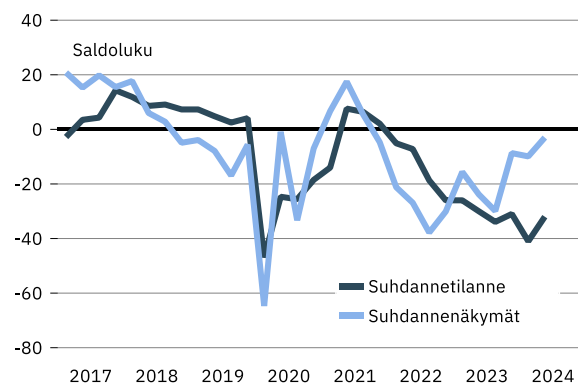


# Palvelut

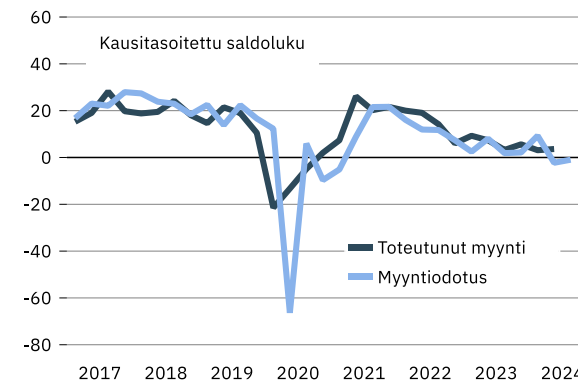
- Palveluyritykset arvioivat suhdannetilanteen normaalia huonommaksi.
- Myyntikehitys on tasaista – työvoiman tarve on laskusuunnassa.
- Kustannusten nousu hellittää hitaasti ja kannattavuus hiipuu.
- Suhdanneodotukset ovat viimeaikaisesta toipumisesta huolimatta vaimeita, saldoluku -3.



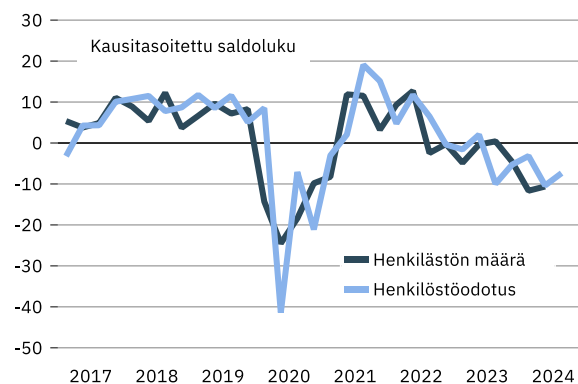
### Suhdanteet



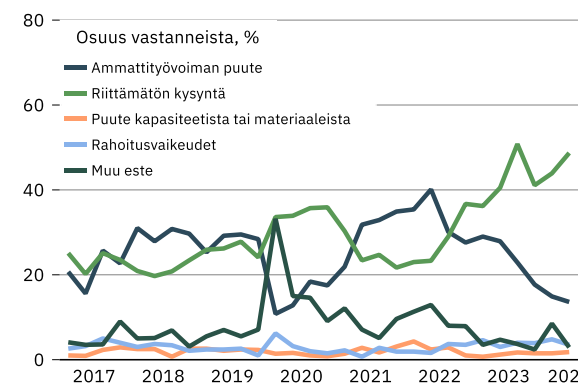
### Myynti ja myyntiodotus



### Henkilöstö ja henkilöstöodotus



### Myyntin kasvun esteet







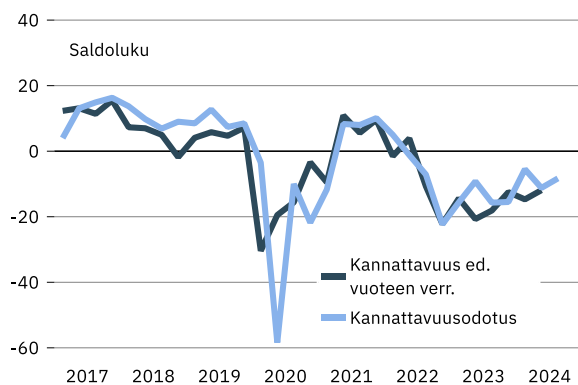
# Palvelut



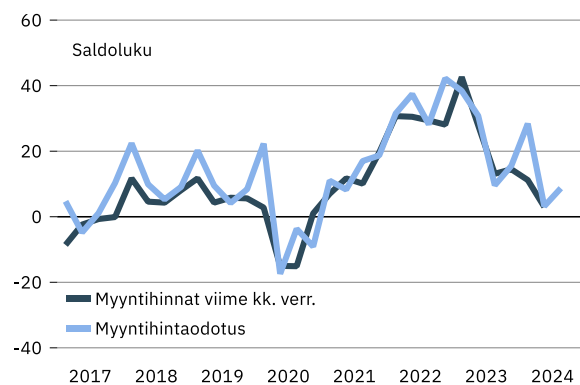
## Suhdannetiedustelun päätuloksia, saldoluku

	2022				2023				2024			
	Tam	Huh	Hei	Lok	Tam	Huh	Hei	Lok	Tam	Huh	Hei	Lok
Myyntin määrä viimeisen 3 kk:n aikana	25	18	23	11	4	13	11	-4	6	-4	6	
Myyntiodotus seuraavalle 3 kk:lle	13	18	10	6	-2	14	0	1	5	5	-2	
Henkilökunnan määrä viimeisen 3 kk:n aikana	0	9	21	-6	-4	-7	8	-3	-9	-13	-2	
Henkilökuntaodotus seuraavalle 3 kk:lle	4	21	4	-6	-2	11	-14	-11	-3	-1	-11	
Tuotannon / myynnin kasvun esteitä kaikkiaan	63	65	68	64	63	66	69	73	59	62	62	
Esteenä ammattityövoiman puute (% vastaajista)	35	35	40	30	28	29	28	23	18	15	14	
puute kapasiteetista	3	4	2	3	1	1	1	2	2	1	2	
riittämätön kysyntä	22	23	23	29	37	36	41	51	41	44	49	
rahoitusvaikeudet	2	2	2	4	4	5	3	4	4	5	3	
muu este	10	11	13	8	8	3	5	4	2	9	3	
Suhdannetilanne tällä hetkellä	2	-6	-7	-18	-26	-26	-30	-34	-31	-40	-32	
Suhdannenäkymät lähitulevaisuuteen	-5	-21	-27	-38	-30	-16	-23	-30	-8	-9	-3	

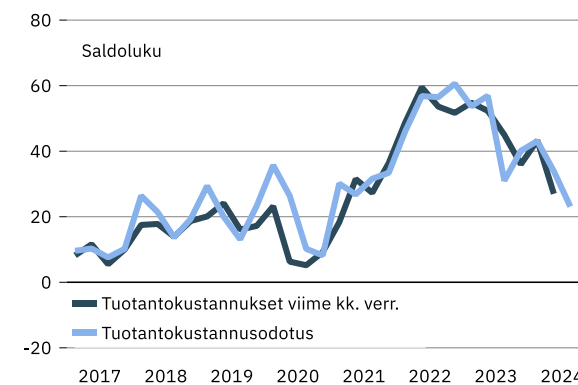
## Kannattavuus



## Myyntihintojen kehitys



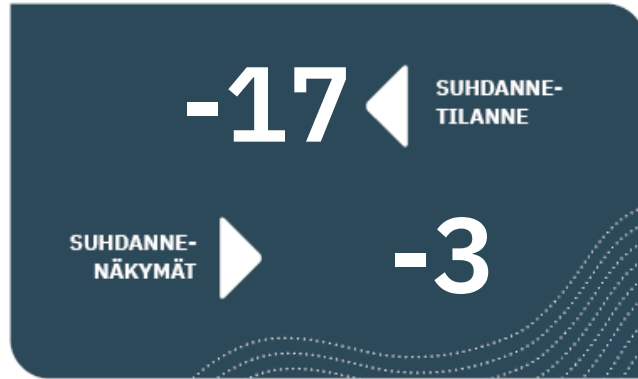
## Tuotantokustannusten kehitys



# Toimialakatsaukset

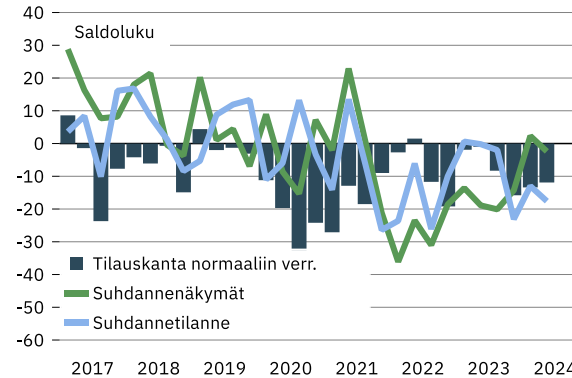


# Elintarviketeollisuus

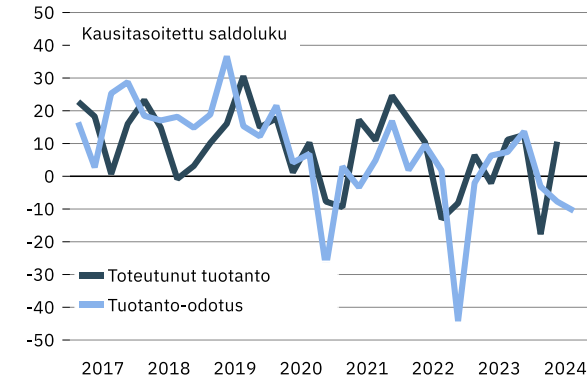


- Suhdannetilannearviot olivat heinäkuussa normaalia vaisumpia.
- Tuotanto lisääntyi alkukesän aikana.
- Kysyntä on vaimeaa ja tilauksia on hieman tavallista niukemmin.
- Suhdannenäkymät ovat hienoisessa laskussa, saldoluku -3.

Suhdanteet



Tuotanto ja tuotanto-odotus




Suhdantiedustelun päätuloksia, saldo

	2023				2024			
	Tam	Huh	Hei	Lok	Tam	Huh	Hei	Lok
Tuotannon määrä viimeisen 3 kk:n aikana	0	-18	20	-2	24	-23	32	
Tuotanto-odotus seuraavalle 3 kk:lle	-20	26	-2	21	-22	12	-21	
Tuotantokapasiteettia sopivasti/liian vähän (% vastaajista)	73	72	75	76	80	87	77	
Tilaukanta normaaliin verrattuna	-19	-1	0	-9	-16	-14	-12	
Vientitilaukanta normaaliin verrattuna	-17	-14	-30	-24	-12	-8	9	
Valmiiden tuotteiden varastot normaaliin verrattuna	16	19	9	4	1	11	-15	
Henkilökunnan määrä viimeisen 3 kk:n aikana	-3	36	50	-24	-2	14	27	
Henkilökuntaodotus seuraavalle 3 kk:lle	0	42	-28	-38	-22	29	-26	
Kannattavuus edelliseen vuoteen verrattuna	3	41	3	43	5	9	22	
Kannattavuus seuraavan 3 kk aikana	7	17	-15	18	4	8	-1	
Tuotannon / myynnin kasvun esteitä kaikkiaan	59	61	52	48	40	49	64	
Esteenä ammattityövoiman puute (% vastaajista)	17	15	18	2	7	6	2	
puute kapasiteetista tai materiaaleista	25	25	8	17	13	12	16	
riittämätön kysyntä	21	29	32	31	26	31	41	
rahoitusvaikeudet	4	3	1	1	1	10	1	
muu este	5	15	0	0	0	1	6	
Suhdannetilanne tällä hetkellä	-10	0	-1	-1	-23	-13	-17	
Suhdannenäkymät lähitulevaisuuteen	-18	-13	-18	-20	-15	2	-3	

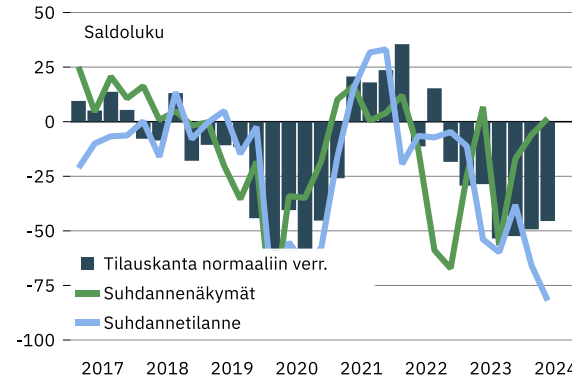


# Teva-teollisuus

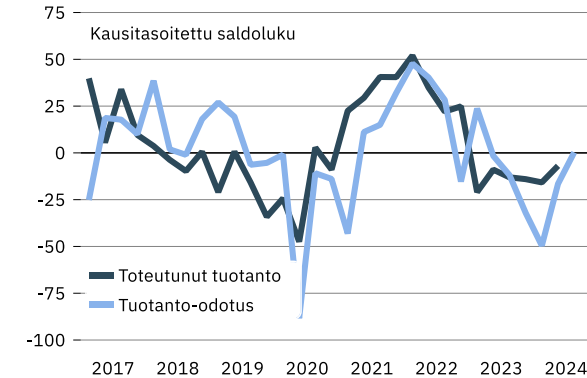


- Suhdannetilanne arvioitiin yhä yleisemmin normaali huonommaksi.
- Tuotanto säilyi likimain ennallaan, lähikuukausina tuotantomäärät pysyivät kausitasoitettuna ennallaan.
- Tilauskirjat ovat ohuet ja valmiita tuotteita on kertynyt hieman varastoon.
- Suhdannetilanteen ennakoidaan pysyvän lähikuukausina likimain ennallaan, saldoluku 1.

Suhdanteet



Tuotanto ja tuotanto-odotus

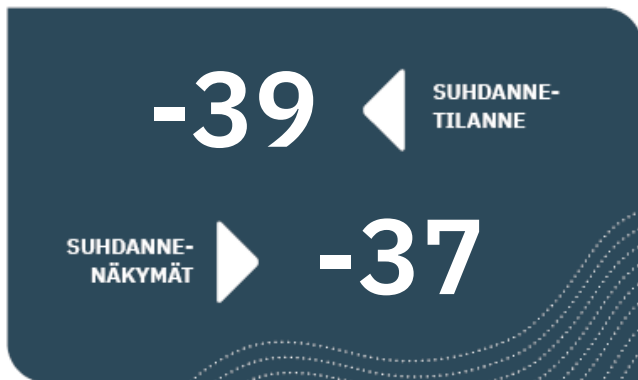


Suhdantietustelun päätuloksia, saldo

	2023				2024			
	Tam	Huh	Hei	Lok	Tam	Huh	Hei	Lok
Tuotannon määrä viimeisen 3 kk:n aikana	15	-22	-3	-10	-17	-28	2	
Tuotanto-odotus seuraavalle 3 kk:lle	19	7	-5	-41	-56	-8	11	
Tuotantokapasiteettia sopivasti/liian vähän (% vastaajista)	73	49	54	60	25	48	63	
Tilauskanta normaaliin verrattuna	-19	-30	-29	-53	-53	-49	-45	
Vientitilauskanta normaaliin verrattuna	-39	-30	-43	-73	-74	-56	-72	
Valmiiden tuotteiden varastot normaaliin verrattuna	10	34	28	29	64	28	21	
Henkilökunnan määrä viimeisen 3 kk:n aikana	0	14	1	-28	-19	-34	-29	
Henkilökuntaodotus seuraavalle 3 kk:lle	3	9	-10	-38	-2	-8	-27	
Kannattavuus edelliseen vuoteen verrattuna	13	-5	-38	-69	-32	-19	-2	
Kannattavuus seuraavan 3 kk aikana	-23	3	3	-51	-14	-8	28	
Tuotannon / myynnin kasvun esteitä kaikkiaan	68	81	72	79	87	88	95	
Esteenä ammattityövoiman puute (% vastaajista)	27	35	11	23	9	1	1	
puute kapasiteetista tai materiaaleista	18	0	0	0	0	11	3	
riittämätön kysyntä	35	61	67	49	84	68	66	
rahoitusvaikeudet	5	16	18	24	6	17	25	
muu este	1	5	1	0	0	1	0	
Suhdannetilanne tällä hetkellä	-4	-11	-54	-60	-39	-66	-82	
Suhdannenäkymät lähitulevaisuuteen	-67	-25	7	-56	-17	-6	1	

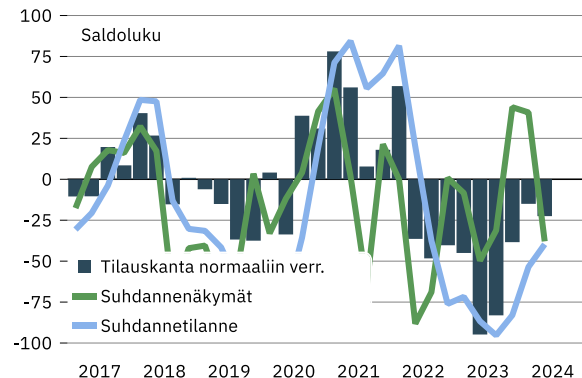


# Puuteollisuus



- Puuteollisuuden yleinen suhdannetilanne on kohentumisesta huolimatta vaisu.
- Tuotanto on noususuunnassa.
- Tilaustilanne on heikentynyt ja valmiiden tuotteiden varastot ovat kasvaneet.
- Suhdanneodotukset ovat kääntyneet laskuun.

Suhdanteet



Tuotanto ja tuotanto-odotus

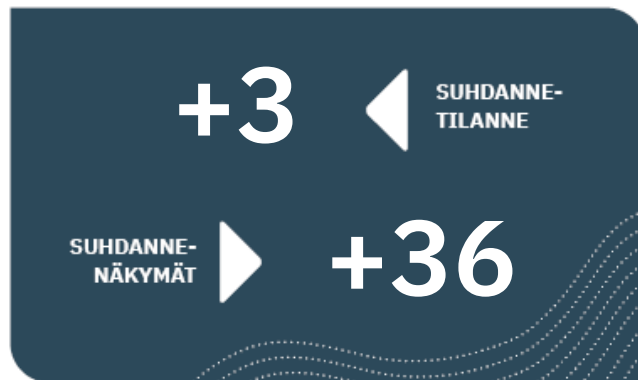


Suhdantietustelun päätuloksia, saldo

	2023				2024			
	Tam	Huh	Hei	Lok	Tam	Huh	Hei	Lok
Tuotannon määrä viimeisen 3 kk:n aikana	-30	-31	-15	-66	-35	11	26	
Tuotanto-odotus seuraavalle 3 kk:lle	0	-5	-60	-22	43	30	14	
Tuotantokapasiteettia sopivasti/liian vähän (% vastaajista)	55	64	46	30	60	83	81	
Tilauskanta normaaliin verrattuna	-40	-45	-95	-83	-38	-15	-22	
Vientitilauskanta normaaliin verrattuna	-39	-17	-60	-80	-18	-20	-19	
Valmiiden tuotteiden varastot normaaliin verrattuna	4	23	51	10	-30	19	23	
Henkilökunnan määrä viimeisen 3 kk:n aikana	-26	-24	-13	-30	-45	-13	-10	
Henkilökuntaodotus seuraavalle 3 kk:lle	-3	-7	-35	-36	3	0	-24	
Kannattavuus edelliseen vuoteen verrattuna	-72	-87	-88	-97	-89	-69	-5	
Kannattavuus seuraavan 3 kk aikana	-83	-82	-96	-96	-50	-5	13	
Tuotannon / myynnin kasvun esteitä kaikkiaan	58	71	82	80	68	71	60	
Esteenä ammattityövoiman puute (% vastaajista)	0	23	6	9	5	10	15	
puute kapasiteetista tai materiaaleista	10	8	6	3	5	15	11	
riittämätön kysyntä	49	58	80	74	62	26	41	
rahoitusvaikeudet	0	1	4	4	2	4	2	
muu este	4	6	0	6	0	25	0	
Suhdannetilanne tällä hetkellä	-77	-72	-86	-95	-83	-53	-39	
Suhdannenäkymät lähitulevaisuuteen	0	-9	-49	-31	45	40	-37	

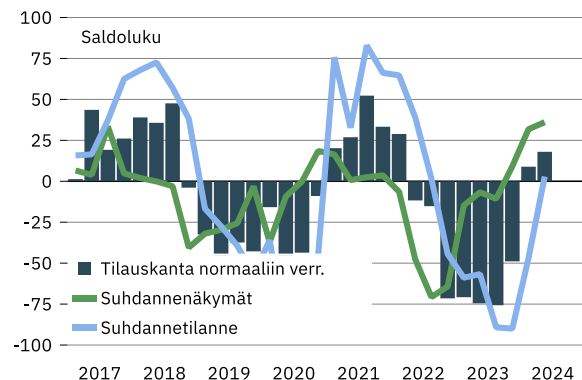


# Paperiteollisuus

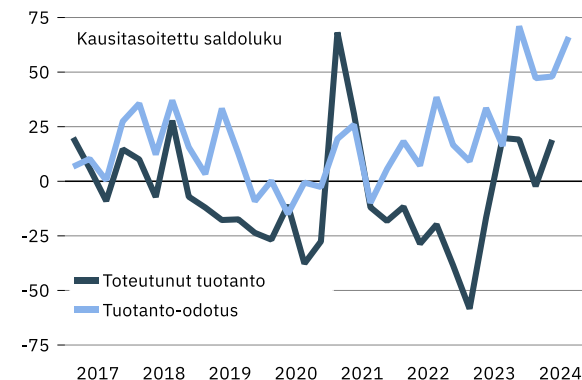


- Suhdannetilanne nousi pitkän laskukauden jälkeen normaalilukemiin.
- Tilauksia on saatu lisää ja tuotanto on noususuunnassa.
- Kannattavuus on kohentunut vuodentakaisesta, mutta kysyntä on yhä vaikeaa.
- Yleiset suhdannenäkymät ovat luottavaiset, saldoluku 36.

### Suhdanteet



### Tuotanto ja tuotanto-odotus



### Suhdantietustelun päätuloksia, saldo

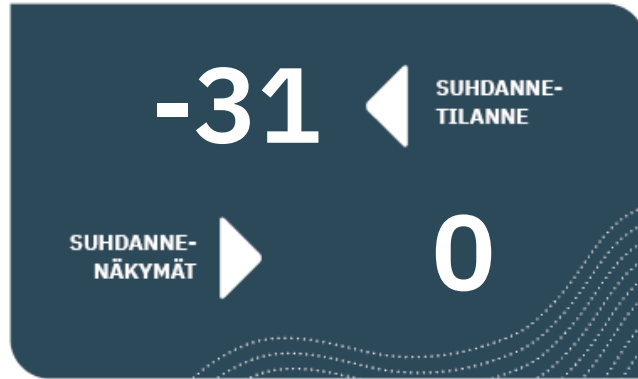
	2023				2024			
	Tam	Huh	Hei	Lok	Tam	Huh	Hei	Lok
Tuotannon määrä viimeisen 3 kk:n aikana	-37	-79	2	20	23	-25	38	
Tuotanto-odotus seuraavalle 3 kk:lle	9	36	26	61	43	49	79	
Tuotantokapasiteettia sopivasti/liian vähän (% vastaajista)	42	25	54	27	41	83	84	
Tilauskanta normaaliin verrattuna	-72	-71	-74	-76	-48	9	18	
Vientitilauskanta normaaliin verrattuna	-72	-71	-41	-93	-49	-6	16	
Valmiiden tuotteiden varastot normaaliin verrattuna	22	33	7	-14	-40	53	11	
Henkilökunnan määrä viimeisen 3 kk:n aikana	-49	21	8	-44	-44	0	18	
Henkilökuntaodotus seuraavalle 3 kk:lle	-26	11	-19	-50	-1	-38	-3	
Kannattavuus edelliseen vuoteen verrattuna	-41	-31	-56	-83	-75	-17	77	
Kannattavuus seuraavan 3 kk aikana	-69	-53	-62	-86	-79	43	74	
Tuotannon / myynnin kasvun esteitä kaikkiaan	54	70	70	70	52	76	38	
Esteenä ammattityövoiman puute (% vastaajista)	0	1	1	3	0	0	0	
puute kapasiteetista tai materiaaleista	0	0	3	36	33	25	0	
riittämätön kysyntä	54	68	69	64	50	30	38	
rahoitusvaikeudet	23	0	0	2	35	24	0	
muu este	23	32	33	0	0	67	0	
Suhdannetilanne tällä hetkellä	-45	-59	-56	-89	-90	-47	3	
Suhdannenäkymät lähitulevaisuuteen	-64	-14	-6	-10	10	32	36	





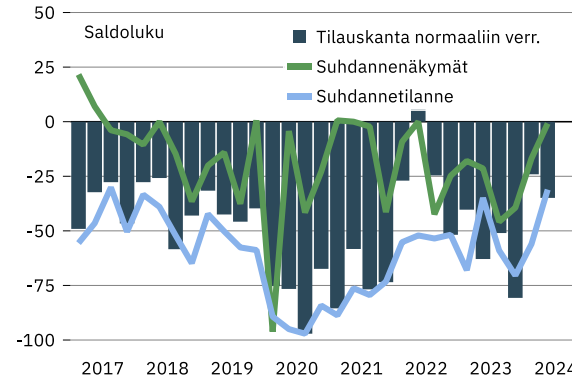


# Painaminen

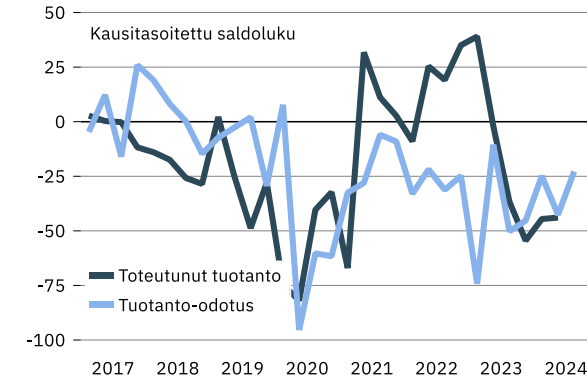


- Suhdannetilanne oli viimeaikaisesta parannuksesta huolimatta heikohko.
- Tuotanto supistuu ja kannattavuus on koetuksella.
- Riittämätön kysyntä on yleisin kasvun este.
- Suhdanneodotukset ovat kohentuneet ja heikkenemisen sijaan suhdanteiden arvioidaan pysyvän ennallaan lähikuukausina, saldoluku 0.

Suhdanteet



Tuotanto ja tuotanto-odotus

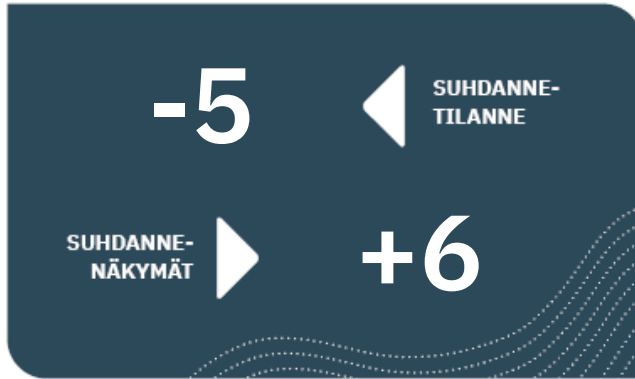


Suhdantietustelun päätuloksia, saldo

	2023				2024			
	Tam	Huh	Hei	Lok	Tam	Huh	Hei	Lok
Tuotannon määrä viimeisen 3 kk:n aikana	33	34	9	-40	-60	-46	-31	
Tuotanto-odotus seuraavalle 3 kk:lle	-89	-14	-41	-38	-39	-45	-14	
Tuotantokapasiteettia sopivasti/liian vähän (% vastaajista)	56	37	43	25	30	18	56	
Tilaukanta normaaliin verrattuna	-52	-40	-63	-51	-81	-24	-35	
Vientitilaukanta normaaliin verrattuna	-61	-100	-88	-86	-83	-100	-48	
Valmiiden tuotteiden varastot normaaliin verrattuna	-8	-4	9	-9	-18	0	-7	
Henkilökunnan määrä viimeisen 3 kk:n aikana	-33	-14	-14	-49	-47	-73	0	
Henkilökuntaodotus seuraavalle 3 kk:lle	-29	-45	-52	-29	-33	-2	-17	
Kannattavuus edelliseen vuoteen verrattuna	56	30	22	-15	-28	22	-28	
Kannattavuus seuraavan 3 kk aikana	-11	38	25	-15	-38	-25	-18	
Tuotannon / myynnin kasvun esteitä kaikkiaan	96	93	100	97	83	99	73	
Esteenä ammattityövoiman puute (% vastaajista)	30	29	26	17	8	0	7	
puute kapasiteetista tai materiaaleista	0	0	0	0	0	0	4	
riittämätön kysyntä	96	90	83	97	74	99	66	
rahoitusvaikeudet	0	6	13	9	19	2	6	
muu este	0	0	0	17	11	0	0	
Suhdannetilanne tällä hetkellä	-52	-68	-35	-59	-70	-56	-31	
Suhdannenäkymät lähitulevaisuuteen	-25	-18	-22	-46	-40	-17	0	

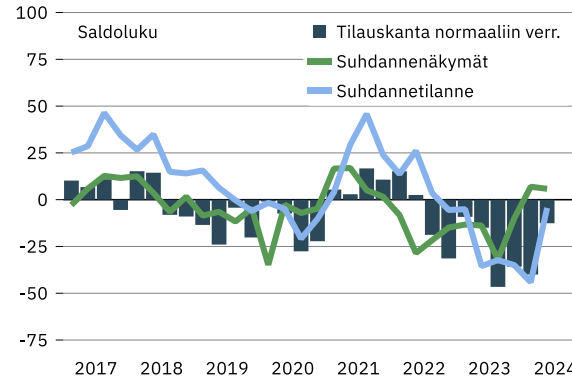


# Kemianteollisuus

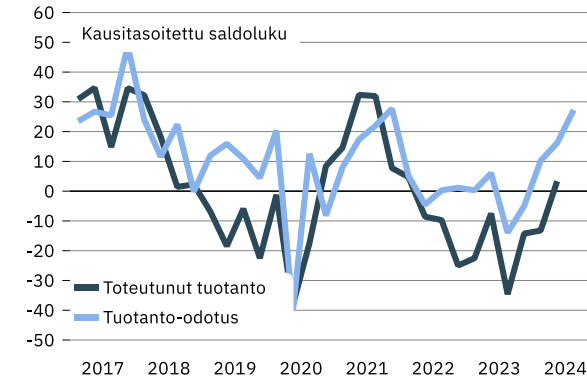


- Kemianteollisuuden suhdannetilanne on kohentunut alkukesän aikana.
- Tuotanto lisääntyi kausivaihtelu huomioon ottaen hieman.
- Kysyntä on yhä vaimeaa ja tilaustilanne on normaalia huonompi.
- Yleiset suhdanneodotukset ovat varovaisen luottavaiset, saldoluku 6.

Suhdanteet



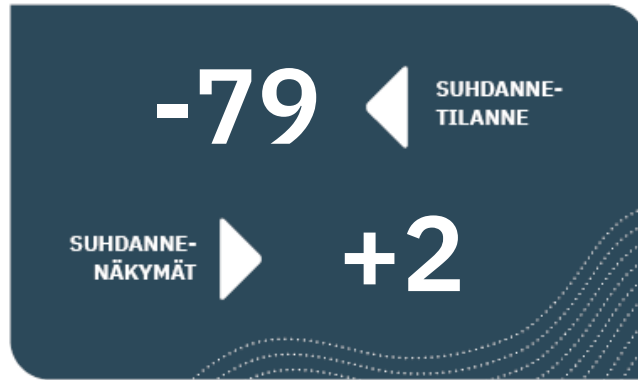
Tuotanto ja tuotanto-odotus



Suhdantietustelun päätuloksia, saldo

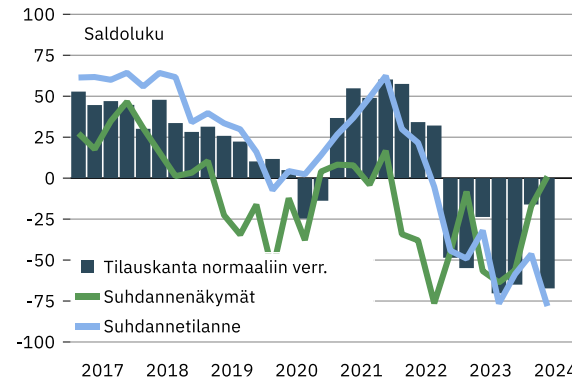
	2023				2024			
	Tam	Huh	Hei	Lok	Tam	Huh	Hei	Lok
Tuotannon määrä viimeisen 3 kk:n aikana	-33	-25	2	-35	-23	-17	15	
Tuotanto-odotus seuraavalle 3 kk:lle	5	10	-13	-15	14	21	28	
Tuotantokapasiteettia sopivasti/liian vähän (% vastaajista)	69	71	65	58	62	58	82	
Tilauskanta normaaliin verrattuna	-32	-10	-16	-46	-35	-39	-13	
Vientitilauskanta normaaliin verrattuna	-31	-13	-13	-32	-17	-27	-11	
Valmiiden tuotteiden varastot normaaliin verrattuna	7	21	3	8	-11	18	-2	
Henkilökunnan määrä viimeisen 3 kk:n aikana	0	-6	-9	-18	-6	-24	16	
Henkilökuntaodotus seuraavalle 3 kk:lle	-4	11	-1	-20	-12	-5	-4	
Kannattavuus edelliseen vuoteen verrattuna	-13	-6	-46	-39	1	-16	2	
Kannattavuus seuraavan 3 kk aikana	-19	-11	-34	-19	-17	-14	16	
Tuotannon / myynnin kasvun esteitä kaikkiaan	56	46	48	53	54	62	38	
Esteenä ammattityövoiman puute (% vastaajista)	16	21	7	1	3	4	3	
puute kapasiteetista tai materiaaleista	14	4	11	8	2	12	6	
riittämätön kysyntä	35	23	32	50	49	39	30	
rahoitusvaikeudet	0	0	0	0	1	5	0	
muu este	4	0	0	0	0	22	0	
Suhdannetilanne tällä hetkellä	-6	-5	-35	-33	-36	-44	-5	
Suhdannenäkymät lähitulevaisuuteen	-15	-14	-14	-32	-9	7	6	

# Rakennustuoteteollisuus

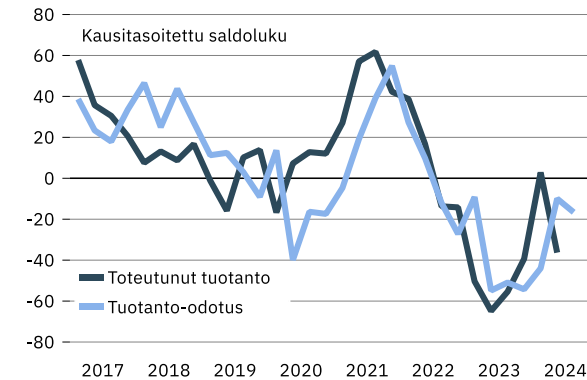


- Suhdannetilanne heikkeni rakentamisen alakulun myötä kesän alussa.
- Tuotanto supistuu ja kannattavuus hiipuu.
- Kysyntä on yleisesti vaimeaa.
- Lähikuukausien suhdanneodotukset ovat kääntyneet hienoiseen nousuun, saldoluku 2.

Suhdanteet



Tuotanto ja tuotanto-odotus



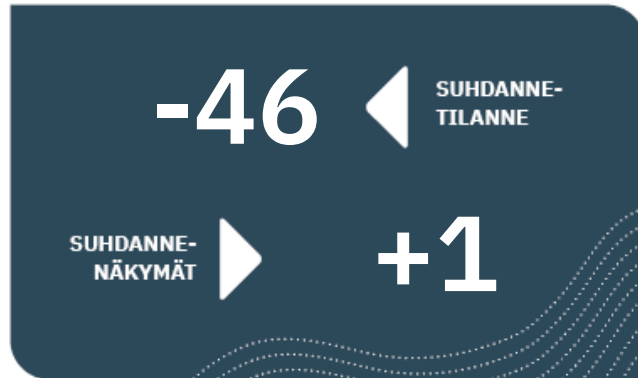
Suhdantietustelun päätuloksia, saldo

	2023				2024			
	Tam	Huh	Hei	Lok	Tam	Huh	Hei	Lok
Tuotannon määrä viimeisen 3 kk:n aikana	-31	-46	-50	-58	-62	7	-21	
Tuotanto-odotus seuraavalle 3 kk:lle	-17	-33	-46	-73	-52	12	-11	
Tuotantokapasiteettia sopivasti/liian vähän (% vastaajista)	49	27	50	40	67	56	48	
Tilaukanta normaaliin verrattuna	-49	-55	-23	-70	-66	-17	-68	
Vientitilaukanta normaaliin verrattuna	-48	-16	-18	-46	-39	-35	-44	
Valmiiden tuotteiden varastot normaaliin verrattuna	33	30	45	34	16	1	33	
Henkilökunnan määrä viimeisen 3 kk:n aikana	-28	-36	-28	-57	-37	-28	-13	
Henkilökuntaodotus seuraavalle 3 kk:lle	-9	-7	-36	-80	-7	-8	-36	
Kannattavuus edelliseen vuoteen verrattuna	-8	-39	-42	11	-33	-45	-65	
Kannattavuus seuraavan 3 kk aikana	-16	-37	-55	-8	-76	-13	-59	
Tuotannon / myynnin kasvun esteitä kaikkiaan	41	71	52	53	76	93	60	
Esteenä ammattityövoiman puute (% vastaajista)	4	3	13	5	5	4	1	
puute kapasiteetista tai materiaaleista	8	8	15	1	0	35	1	
riittämätön kysyntä	28	64	25	46	69	58	59	
rahoitusvaikeudet	2	0	0	0	11	1	0	
muu este	0	0	0	2	0	2	0	
Suhdannetilanne tällä hetkellä	-45	-49	-31	-77	-59	-47	-79	
Suhdannenäkymät lähitulevaisuuteen	-46	-8	-56	-64	-56	-17	2	



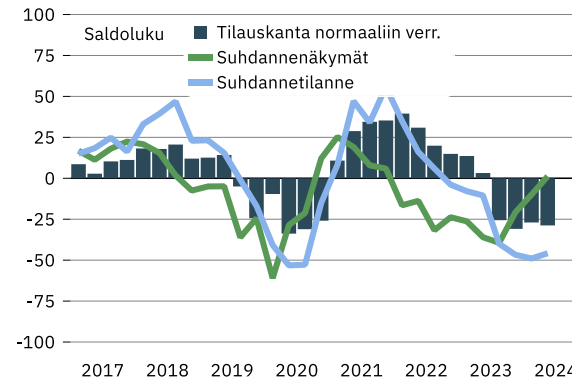


# Teknologiатеollisuus

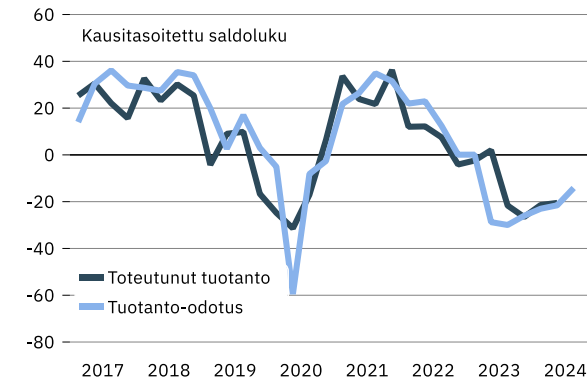


- Suhdannetilanne jatkui vaikeana alkukesän 2024 aikana.
- Tuotantokehitys oli heikohkoa ja henkilökunnan määrä väheni.
- Kysyntä on vaimeaa, eikä tilauskannoissa ole tapahtunut yleistä parannusta.
- Suhdannenäkymät ovat nousseet niukasti nollaviivan paremmalle puolelle, saldoluku +1.

Suhdanteet



Tuotanto ja tuotanto-odotus

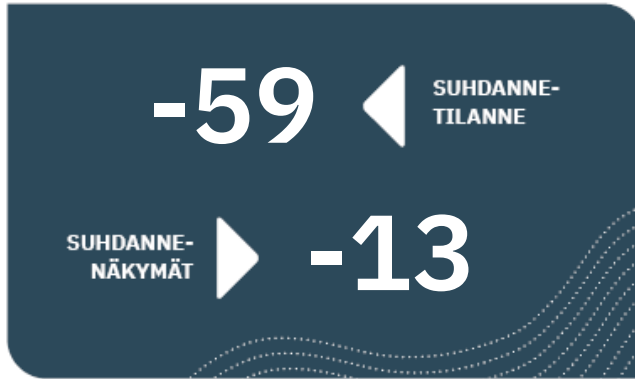


Suhdantietustelun päätuloksia, saldo

	2023				2024			
	Tam	Huh	Hei	Lok	Tam	Huh	Hei	Lok
Tuotannon määrä viimeisen 3 kk:n aikana	-16	10	10	-26	-39	-19	-11	
Tuotanto-odotus seuraavalle 3 kk:lle	1	-14	-34	-38	-22	-7	-19	
Tuotantokapasiteettia sopivasti/liian vähän (% vastaajista)	65	71	58	52	49	52	48	
Tilauskanta normaaliin verrattuna	15	13	3	-26	-31	-27	-29	
Vientitilauskanta normaaliin verrattuna	10	3	-2	-28	-30	-32	-33	
Valmiiden tuotteiden varastot normaaliin verrattuna	2	10	22	15	11	9	16	
Henkilökunnan määrä viimeisen 3 kk:n aikana	7	15	9	-16	-17	-19	-10	
Henkilökuntaodotus seuraavalle 3 kk:lle	14	0	-10	-23	-8	-5	-9	
Kannattavuus edelliseen vuoteen verrattuna	-12	0	-7	-6	-12	-37	-9	
Kannattavuus seuraavan 3 kk aikana	-15	-9	-21	-24	-27	-22	-26	
Tuotannon / myynnin kasvun esteitä kaikkiaan	82	75	70	78	80	85	78	
Esteenä ammattityövoiman puute (% vastaajista)	28	24	23	13	15	15	14	
puute kapasiteetista tai materiaaleista	31	20	12	6	5	11	4	
riittämätön kysyntä	38	39	39	65	68	65	66	
rahoitusvaikeudet	3	5	8	6	7	6	10	
muu este	3	3	1	0	0	8	2	
Suhdannetilanne tällä hetkellä	-3	-7	-11	-39	-47	-48	-46	
Suhdannenäkymät lähitulevaisuuteen	-24	-27	-36	-40	-20	-9	1	

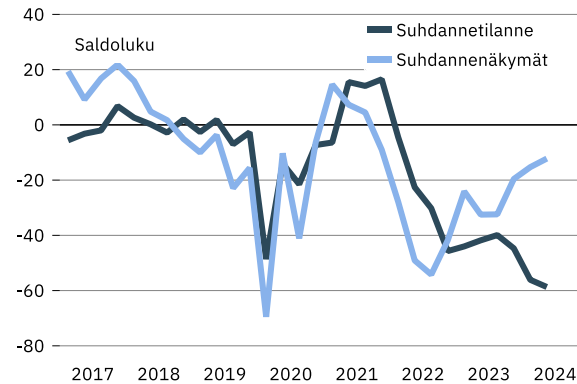


# Kauppa

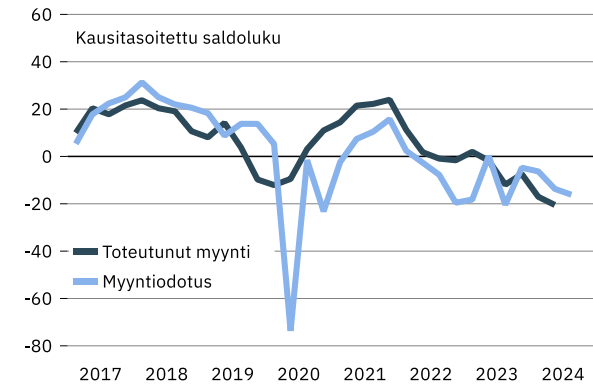


- Suhdannetilanne pysyi heikkona kesän alussa.
- Kysyntä on vaimeaa ja myynti on laskusuunnassa.
- Henkilökunnan määrä vähenee, mutta ammattityövoiman saannissa on yhä vaikeuksia.
- Yleiset suhdannenäkymät pysyivät kesän aikana harmaina, saldoluku -13.

Suhdanteet



Myynti ja myyntiodotus



Suhdannetiedustelun päätuloksia, saldoluku

	2023				2024			
	Tam	Huh	Hei	Lok	Tam	Huh	Hei	Lok
Myyntin määrä viimeisen 3 kk:n aikana	-6	5	3	-19	-4	-32	-16	
Myyntiodotus seuraavalle 3 kk:lle	-28	12	-18	-8	-16	-1	-14	
Henkilökunnan määrä viimeisen 3 kk:n aikana	-7	-12	-6	-16	-12	-18	-17	
Henkilökuntaodotus seuraavalle 3 kk:lle	-13	-5	-16	-5	-9	-3	-24	
Tuotannon / myynnin kasvun esteitä kaikkiaan	70	70	75	78	72	80	80	
Esteenä ammattityövoiman puute (% vastaajista)	16	21	18	18	14	13	10	
puute kapasiteetista	1	0	1	5	1	2	1	
riittämätön kysyntä	56	47	61	60	59	68	71	
rahoitusvaikeudet	2	7	3	5	6	4	5	
muu este	14	5	6	4	3	13	4	
Suhdannetilanne tällä hetkellä	-45	-44	-42	-39	-44	-56	-59	
Suhdannenäköymät lähitulevaisuuteen	-42	-24	-33	-32	-19	-15	-13	

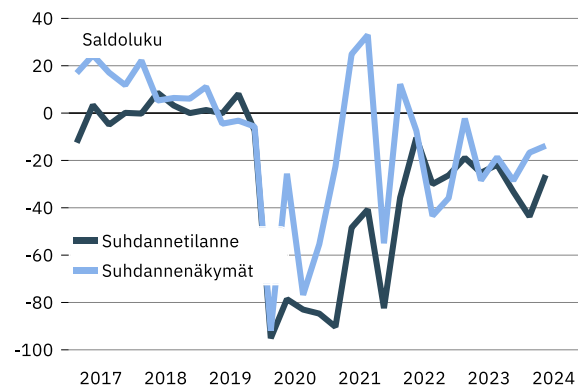


# Matkailu- ja ravintolapalvelut

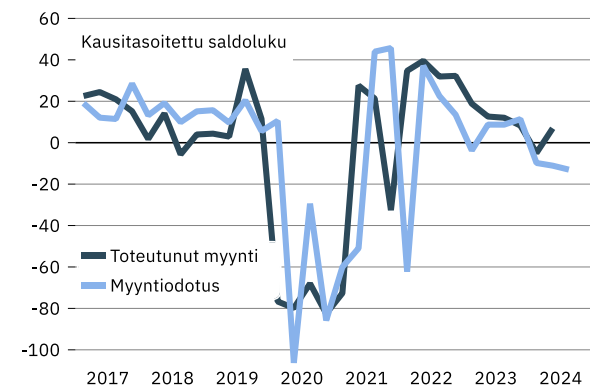


- Suhdannetilanne oli heinäkuussa 2024 edelleen tavanomaista huonompi.
- Myynti kasvoi hivenen, odotukset ovat hienoisessa laskussa.
- Kysyntä on vaimeaa – työvoimasta on edelleen pulaa.
- Suhdanteiden uskotaan hiipuvan syksyn myötä, saldoluku -14.

Suhdanteet



Myynti ja myyntiodotus



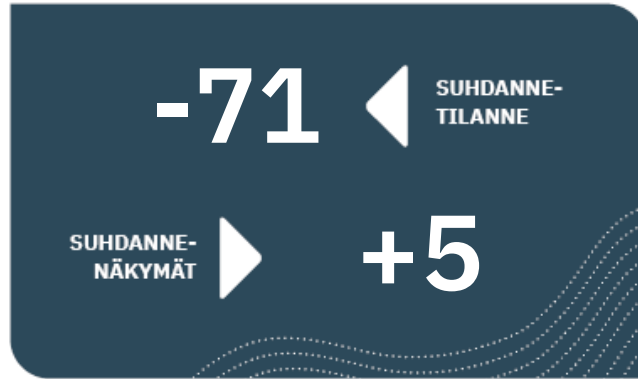
Suhdantietiedustelun päätuloksia, saldoluku

	2023				2024			
	Tam	Huh	Hei	Lok	Tam	Huh	Hei	Lok
Myyntin määrä viimeisen 3 kk:n aikana	33	11	16	16	9	-14	10	
Myyntiodotus seuraavalle 3 kk:lle	-21	24	13	12	-29	3	-8	
Henkilökunnan määrä viimeisen 3 kk:n aikana	6	6	21	6	4	-3	9	
Henkilökuntaodotus seuraavalle 3 kk:lle	-8	23	-5	-1	-3	5	-8	
Tuotannon / myynnin kasvun esteitä kaikkiaan	87	78	81	85	80	84	83	
Esteenä ammattityövoiman puute (% vastaajista)	41	34	31	28	18	15	16	
puute kapasiteetista	3	5	3	3	4	1	2	
riittämätön kysyntä	57	48	55	58	69	70	71	
rahoitusvaikeudet	7	7	2	4	7	5	5	
muu este	7	3	3	4	0	2	1	
Suhdannetilanne tällä hetkellä	-26	-18	-26	-22	-33	-43	-27	
Suhdannenäkymät lähitulevaisuuteen	-36	-3	-29	-18	-28	-17	-14	



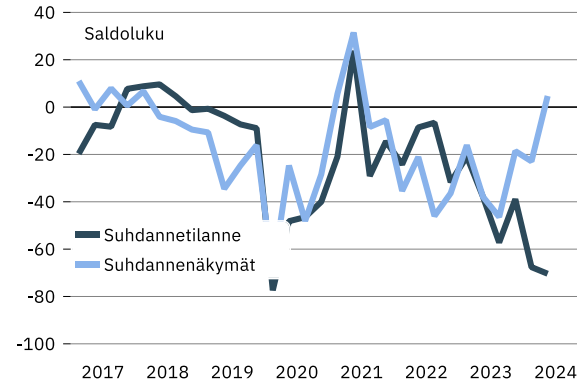


# Liikenne

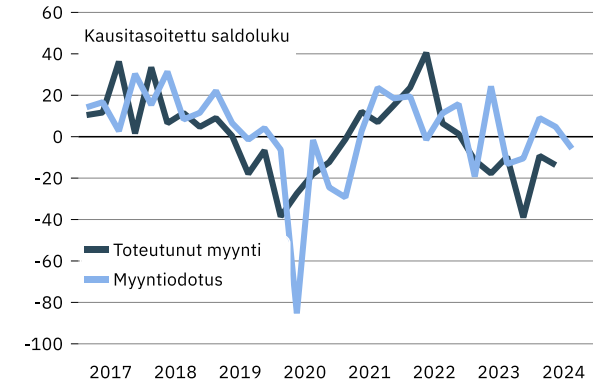


- Suhdannetilanne oli yleisesti normaalia heikompi.
- Myyntikehitys oli kausivaihtelu huomioon ottaen vaisua.
- Kysyntä oli vaimeaa.
- Suhdannenäkymät ovat noususuunnassa, saldoluku 5.

Suhdanteet



Myynti ja myyntiodotus



Suhdantetiedustelun päätuloksia, saldoluku

	2023				2024			
	Tam	Huh	Hei	Lok	Tam	Huh	Hei	Lok
Myyntin määrä viimeisen 3 kk:n aikana	-2	-26	11	-18	-44	-21	13	
Myyntiodotus seuraavalle 3 kk:lle	-32	40	-17	-9	11	5	-10	
Henkilökunnan määrä viimeisen 3 kk:n aikana	-16	-34	10	-7	-15	5	41	
Henkilökuntaodotus seuraavalle 3 kk:lle	-49	25	-19	-47	20	-7	-13	
Tuotannon / myynnin kasvun esteitä kaikkiaan	78	81	86	78	82	80	91	
Esteenä ammattityövoiman puute (% vastaajista)	11	21	41	8	21	2	1	
puute kapasiteetista	5	4	0	1	6	0	2	
riittämätön kysyntä	65	48	40	74	75	68	88	
rahoitusvaikeudet	0	3	0	1	0	4	0	
muu este	13	10	4	0	0	17	0	
Suhdannetilanne tällä hetkellä	-32	-21	-38	-57	-39	-68	-71	
Suhdannenäkymät lähitulevaisuuteen	-37	-16	-38	-46	-19	-23	5	

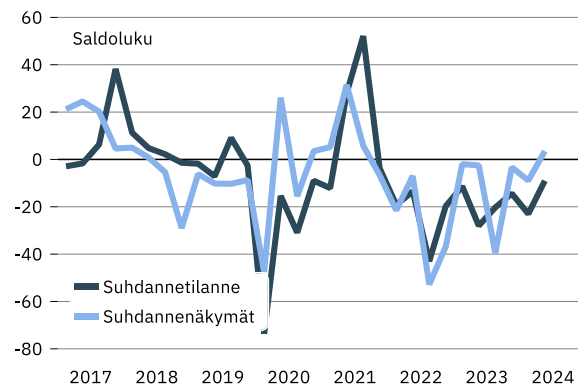


# Rahoitus ja vakuutus

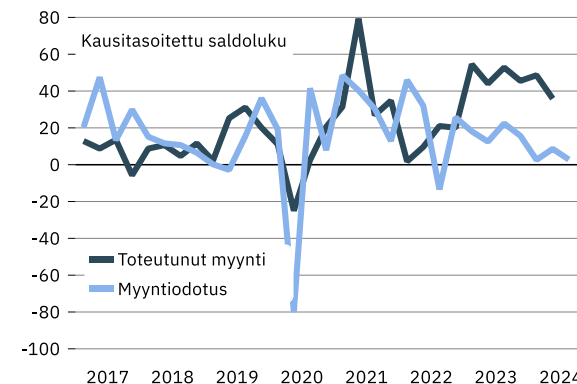


- Suhdannetilanne kohentui kesän 2024 alussa – yhä alle normaalitason.
- Toteutunut myyntikehitys on ollut odotuksia suotuisampaa.
- Kysyntä on vaimentunut ja kasvun ennakoidaan jäävän lähikuukausina vähäiseksi.
- Suhdanneodotukset ovat nousussa, saldoluku +3.

Suhdanteet



Myynti ja myyntiodotus



Suhdantietiedustelun päätuloksia, saldoluku

	2023				2024			
	Tam	Huh	Hei	Lok	Tam	Huh	Hei	Lok
Myyntin määrä viimeisen 3 kk:n aikana	22	53	35	62	43	48	27	
Myyntiodotus seuraavalle 3 kk:lle	19	14	24	11	5	10	4	
Henkilökunnan määrä viimeisen 3 kk:n aikana	-2	-13	3	36	44	23	21	
Henkilökuntaodotus seuraavalle 3 kk:lle	4	16	9	7	-2	4	-3	
Tuotannon / myynnin kasvun esteitä kaikkiaan	15	48	23	59	21	20	30	
Esteenä ammattityövoiman puute (% vastaajista)	2	35	2	38	5	7	8	
puute kapasiteetista	0	0	0	0	0	0	0	
riittämätön kysyntä	9	15	21	22	18	11	28	
rahoitusvaikeudet	0	0	0	0	0	0	0	
muu este	4	1	0	2	0	3	0	
Suhdannetilanne tällä hetkellä	-20	-11	-28	-21	-14	-24	-9	
Suhdannenäkymät lähitulevaisuuteen	-37	-3	-2	-39	-3	-9	3	

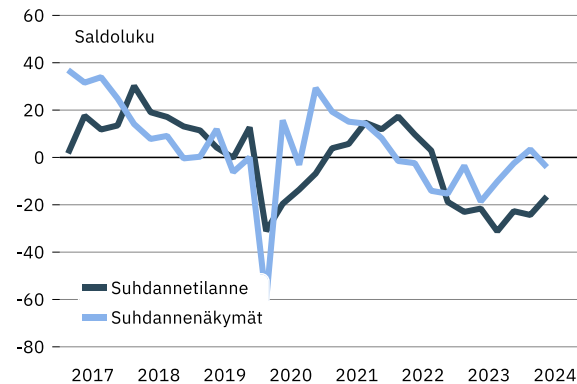




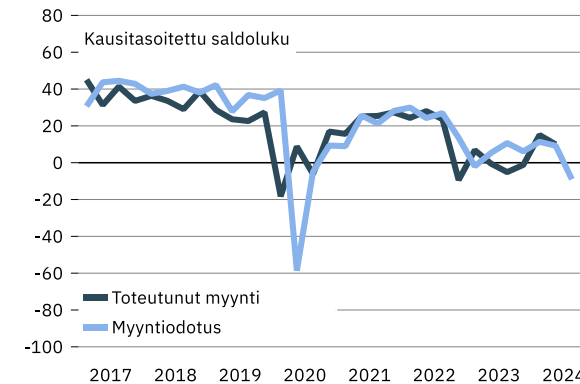
# Tieto- ja viestintäpalvelut



Suhdanteet



Myynti ja myyntiodotus



- Suhdannetilanteen arvioitiin parantuneen hieman alkukesällä, suhdannekuva yhä harmaa.
- Myynti lisääntyi hieman – odotukset laskusuunnassa.
- Ammattityövoimapula on lieventynyt ja henkilökuntaa vähennetään.
- Suhdannenäkymät ovat loivassa laskussa, saldoluku -4.

Suhdannetiedustelun päätuloksia, saldoluku

	2023				2024			
	Tam	Huh	Hei	Lok	Tam	Huh	Hei	Lok
Myyntin määrä viimeisen 3 kk:n aikana	2	5	-7	-8	10	12	3	
Myyntiodotus seuraavalle 3 kk:lle	-6	8	7	11	6	14	-12	
Henkilökunnan määrä viimeisen 3 kk:n aikana	-13	0	-5	-13	-21	-33	-30	
Henkilökuntaodotus seuraavalle 3 kk:lle	-10	-12	-34	-1	-21	-34	-19	
Tuotannon / myynnin kasvun esteitä kaikkiaan	45	45	57	56	33	31	46	
Esteenä ammattityövoiman puute (% vastaajista)	21	16	28	11	8	5	8	
puute kapasiteetista	0	0	0	0	0	0	0	
riittämätön kysyntä	28	29	27	44	23	25	41	
rahoitusvaikeudet	4	2	0	4	5	1	3	
muu este	2	2	3	5	1	4	0	
Suhdannetilanne tällä hetkellä	-19	-23	-22	-31	-22	-25	-17	
Suhdannenäkymät lähitulevaisuuteen	-15	-3	-18	-11	-2	3	-4	



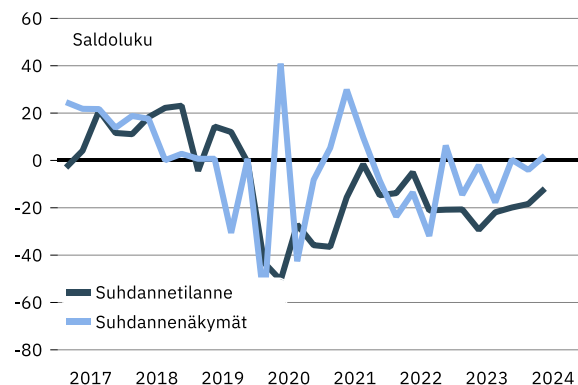


# Kiinteistöpalvelut

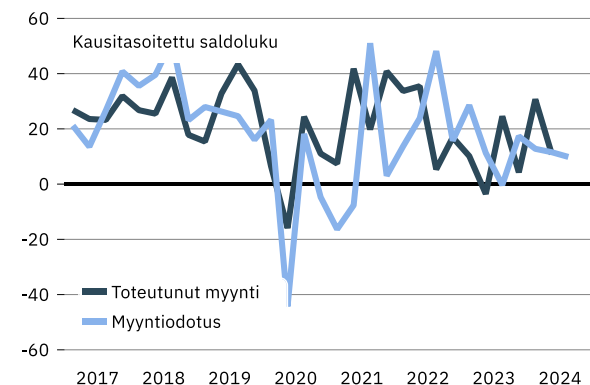


- Yleinen suhdannetilanne arvioitiin viimeaikaisesta noususta huolimatta tavanomaista heikommaksi.
- Myynnin kasvu jatkunee lähikuukausina.
- Henkilökuntaa suunnitellaan lisättävän, mutta ammattitaitoisesta työvoimasta on pulaa.
- Suhdanneodotukset kohentuivat hieman, saldoluku +2.

Suhdanteet



Myynti ja myyntiodotus



Suhdanne tiedustelun päätuloksia, saldoluku

	2023				2024			
	Tam	Huh	Hei	Lok	Tam	Huh	Hei	Lok
Myyntin määrä viimeisen 3 kk:n aikana	19	5	-2	25	6	27	12	
Myyntiodotus seuraavalle 3 kk:lle	29	17	-3	7	13	17	15	
Henkilökunnan määrä viimeisen 3 kk:n aikana	7	-2	25	26	-4	-11	17	
Henkilökuntaodotus seuraavalle 3 kk:lle	41	18	-1	-8	10	27	4	
Tuotannon / myynnin kasvun esteitä kaikkiaan	95	85	78	82	79	81	71	
Esteenä ammattityövoiman puute (% vastaajista)	81	60	50	41	42	38	36	
puute kapasiteetista	0	0	3	3	0	0	0	
riittämätön kysyntä	11	31	8	38	27	39	27	
rahoitusvaikeudet	10	3	4	0	3	9	2	
muu este	12	5	21	14	16	18	16	
Suhdannetilanne tällä hetkellä	-20	-21	-30	-22	-20	-18	-12	
Suhdannenäkymät lähitulevaisuuteen	7	-14	-2	-17	1	-3	2	



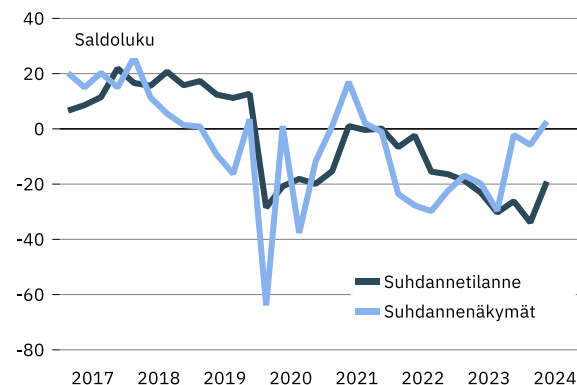


# Muut palvelut

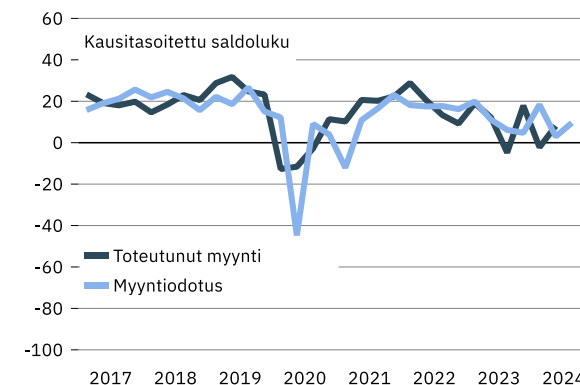


- Suhdannetilannearviot toipuivat hieman alkukesällä 2024.
- Myynti lisääntyi – odotukset varovaisen myönteisiä.
- Kysyntä on yhä yleisesti vaimeaa, työvoimasta melko laajalti pulaa.
- Suhdanneodotukset kohosivat nollaviivan yläpuolelle, saldoluku +3.

Suhdanteet



Myynti ja myyntiodotus



Suhdantietiedustelun päätuloksia, saldoluku

	2023				2024			
	Tam	Huh	Hei	Lok	Tam	Huh	Hei	Lok
Myyntin määrä viimeisen 3 kk:n aikana	5	20	18	-8	14	0	14	
Myyntiodotus seuraavalle 3 kk:lle	22	10	6	3	21	2	8	
Henkilökunnan määrä viimeisen 3 kk:n aikana	-1	-2	20	5	-9	-13	3	
Henkilökuntaodotus seuraavalle 3 kk:lle	23	22	-11	-14	4	13	3	
Tuotannon / myynnin kasvun esteitä kaikkiaan	74	74	76	78	64	67	60	
Esteenä ammattityövoiman puute (% vastaajista)	48	42	37	32	27	26	24	
puute kapasiteetista	1	0	2	1	2	2	4	
riittämätön kysyntä	28	36	38	50	33	37	35	
rahoitusvaikeudet	6	2	4	3	2	6	2	
muu este	7	3	6	5	4	8	6	
Suhdannetilanne tällä hetkellä	-16	-19	-24	-30	-26	-34	-19	
Suhdannenäkymät lähitulevaisuuteen	-23	-17	-20	-29	-2	-6	3	

Toimialaan kuuluu Suhdannebarometrissa mm. liike-elämän palveluita sekä opetus-, sosiaali- ja terveyspalvelualojen yrityksiä

Lähde: Suhdannebarometri





# Suhdantiedustelumenetelmä

## EK:n Suhdannebarometri

Elinkeinoelämän keskusliitto EK tekee kuukausittain suhdantiedusteluja koko suomalaiselle elinkeinoelämälle. Neljä kertaa vuodessa tehdään laajempi tiedustelu, jonka tuloksista julkistetaan Suhdannebarometri-julkaisu. Lisäksi kuukausittain julkaistaan suppeampi luottamusindikaattoritiedote.

Teollisuuden suhdantiedusteluja on tehty Suomessa vuodesta 1966 alkaen. Palvelualoilla ensimmäiset tiedustelut on aloitettu 1980-luvun lopulla, mutta merkittävämpi laajennus tapahtui vasta 2000-luvun puolivälissä.

Tässä julkaisussa on esitetty EK:n uusimman suhdantiedustelun tulokset koko yksityiseltä sektorilta. Tiedustelu on tehty heinäkuussa 2024. Siihen vastasi 1081 yritystä, jotka työllistävät Suomessa noin 250 000 henkilöä.

EK:n Suhdannebarometri on osa Euroopan komission suhdannekyselyjärjestelmää. Järjestelmään osallistuvat organisaatiot tekevät yhdenmukaisia tiedusteluja kaikissa EU-maissa, ja Euroopan komissio osallistuu jäsenmaissa tehtävien tiedustelujen rahoitukseen.

YHTEISRAHOITTAJANA:



## Yleistä suhdantiedusteluista

Suhdantiedusteluilla selvitetään yritysjohdon näkemyksiä taloudellisesta tilanteesta sekä lähitulevaisuutta koskevia odotuksia. Tiedusteluilla etsitään ennen muuta suhdan teiden käännepesteitä. Tyypillisesti suhdantiedustelujen kysymyksillä voidaan kartoittaa talouskehitystä noin puoli vuotta eteenpäin.

Tiedustelujen kysymykset ovat valtaosin laadullisia, ja niissä on tyypillisesti kolme vastausvaihtoehtoa. Kyselyllä kartoitetaan esimerkiksi sitä, onko vastaajayrityksen tuotanto tai työvoima kasvanut (+), pysynyt ennallaan (=) vai vähentynyt (-). Joitakin muuttujia, kuten tilauskantaa ja varastoja, pyydetään vertaamaan myös normaaliin.

## Tulokset painotetaan yrityskoolla

Teollisuudessa yrityskohtaiset vastaukset on painotettu vastaajayrityksen liikevaihdolla ja palveluissa henkilökunnan määrällä. Toimialojen keskinäisessä vertailussa painoina on käytetty jalostusarvopainoja. Pienten yritysten aliedustus otoksessa on korjattu niin, että niiden osuus vastaa todellista osuutta kullakin toimialalla.

Toimialoittaiset vastaukset esitetään julkaisussa useimmiten ns. saldolukuina. Saldoluku on positiivista kehitystä kuvanneiden osuus vähennettynä negatiivista kehitystä kuvanneiden osuudella. Jos esimerkiksi 30 % vastaajista (painotettuna) on vastannut tuotantonsa kasvaneen, 50 % pysyneen ennallaan ja 20 % vähentyneen, saldoluku on 30 – 20 eli +10.

Lisätietoja:  
Johtaja Sami Pakarinen  
Puh. 050 343 4337  
[etunimi.sukunimi@ek.fi](mailto:etunimi.sukunimi@ek.fi)