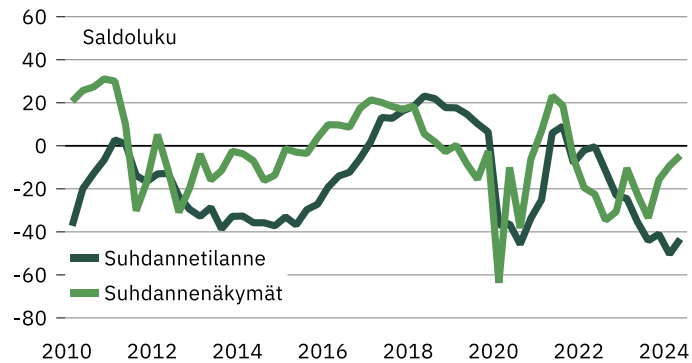


# Uusimaa

## Suhdannebarometri

- Yritysten suhdannetilanne oli heinäkuussa 2024 laajalti heikko.
- Tuotanto/myynti oli laskusuunnassa.
- Riittämätön kysyntä oli yleisin ongelma – työvoimasta edelleen pulaa.
- Suhdannenäkymät ovat vähän alle nollaviivan, saldoluku -4.

### Suhdanteet



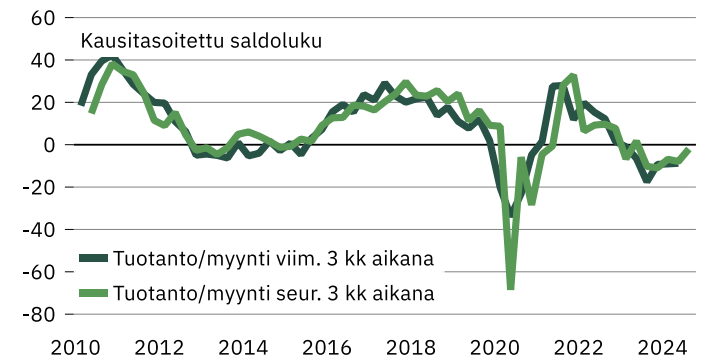
Uudenmaan yritykset arvioivat suhdannetilanteen heinäkuussa 2024 selvästi normaalia heikommaksi, saldoluku -43. Muutosta kevääseen verrattuna on vain vähän, sillä huhtikuussa tehdyssä tiedustelussa suhdannetilannetta kuvaava saldoluku oli -50.

Lähikuukausien yleiset suhdanneodotukset ovat aavistuksen verran miinuksella, saldoluku -4 (huhtikuussa -9). Suhdanteiden paranemista ennakoivat heinäkuussa 11 % vastaajista ja tilanteen heikkenemistä odotti 15 % yrityksistä. Uudenmaan suhdannekuva on lähellä koko maan keskiarvoa.

Tuotannon ja myynnin arvioidaan supistuneen kausivaihtelu huomioden hivenen huhti-kesäkuun aikana. Tuotannon ennakoidaan supistuvan hienoisesti lähikuukausien kuluessa. Henkilökunnan määrä väheni huhti-kesäkuussa kausityöntekijät huomioon ottaen. Henkilökunnan määrän arvioidaan pienenevän hienoisesti lähikuukausina.

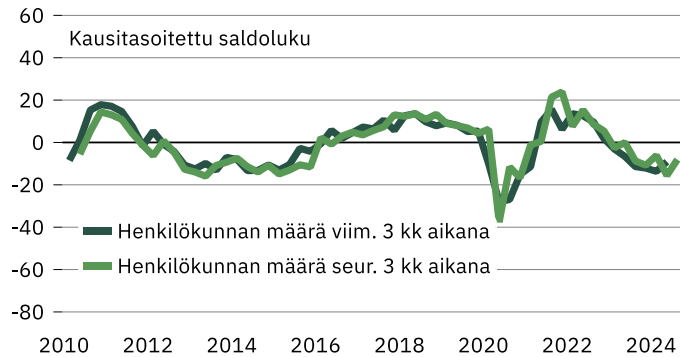
Heikko kysyntä oli heinäkuussa yleisin tuotannon kasvun este 65 %:n osuudella. Ammattityövoiman puute oli ongelmana 11 %:lla vastaajista. Kannattavuus huonontui melko yleisesti vuodentakaiseen verrattuna.

### Tuotanto/myyntikehitys



# Uusimaa

## Henkilöstökehitys



Yrityksiä 342  
Henkilökunta 115171.3

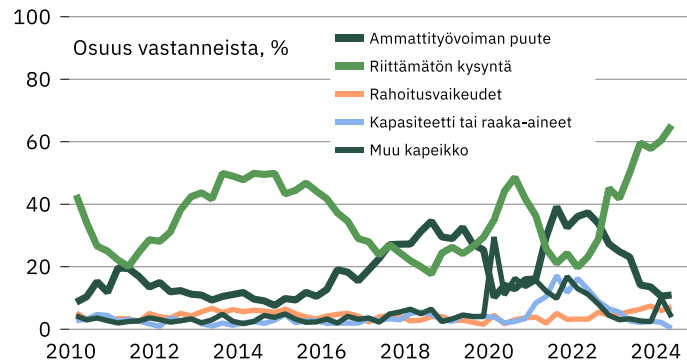
Tuotannon määrä viimeisen kolmen kuukauden aikana  
Tuotannon määrä viimeisen kolmen kk aikana vuodentakaiseen verrattuna  
Tuotannon määrän odotetaan olevan seuraavan kolmen kuukauden aikana

Henkilökunnan määrä viimeisen kolmen kuukauden aikana  
Henkilökunnan määrän odotetaan olevan seuraavan kolmen kk:n aikana

Tuotannon kasvun esteet  
Kapeikkona ammattityövoiman puute (kaikista vastaajista)  
puute kapasiteetista tai materiaaleista  
riittämätön kysyntä  
rahoitusvaikeudet  
muu tuotantokapeikko

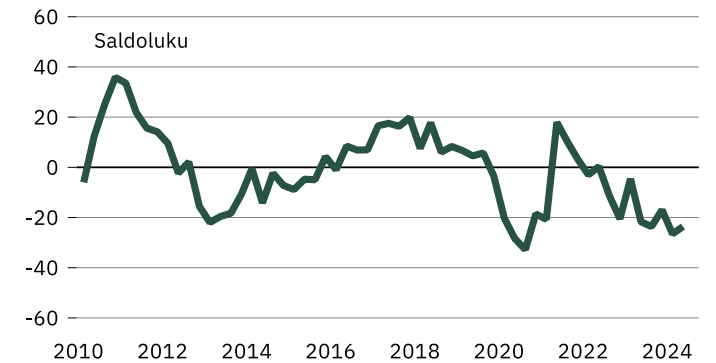
Suhdannelilanteen arvioidaan olevan tällä hetkellä  
Suhdannenäkymien odotetaan lähitulevaisuudessa paranevan/huononevan

## Kasvun esteet



	Vastausten prosenttijakaumat			Saldoluku
	Suurempi/kyllä	Yhtä suuri	Pienempi	
Tuotannon määrä viimeisen kolmen kuukauden aikana	22	53	25	-3
Tuotannon määrä viimeisen kolmen kk aikana vuodentakaiseen verrattuna	22	38	40	-18
Tuotannon määrän odotetaan olevan seuraavan kolmen kuukauden aikana	15	65	20	-5
Henkilökunnan määrä viimeisen kolmen kuukauden aikana	15	67	18	-3
Henkilökunnan määrän odotetaan olevan seuraavan kolmen kk:n aikana	10	70	20	-10
Tuotannon kasvun esteet	78			78
Kapeikkona ammattityövoiman puute (kaikista vastaajista)	11			11
puute kapasiteetista tai materiaaleista	0			0
riittämätön kysyntä	65			65
rahoitusvaikeudet	7			7
muu tuotantokapeikko	4			4
Suhdannelilanteen arvioidaan olevan tällä hetkellä	6	45	49	-43
Suhdannenäkymien odotetaan lähitulevaisuudessa paranevan/huononevan	11	74	15	-4

## Kannattavuus edelliseen vuoteen verrattuna



Katsaus perustuu Elinkeinoelämän keskusliiton EK:n heinäkuussa 2024 tekemään suhdannetiedusteluun. Tuloksissa on laskettu yhteen teollisuus, rakentaminen ja palvelut.

Aluekatsauksen tuloksia ei ole koko maan Suhdannebarometrituloksista poiketen painotettu, eli kaikki yritykset saavat yhtä suuren painoarvon. Tiedustelu on osa EU:n harmonisoitua suhdannekyselyjärjestelmää.

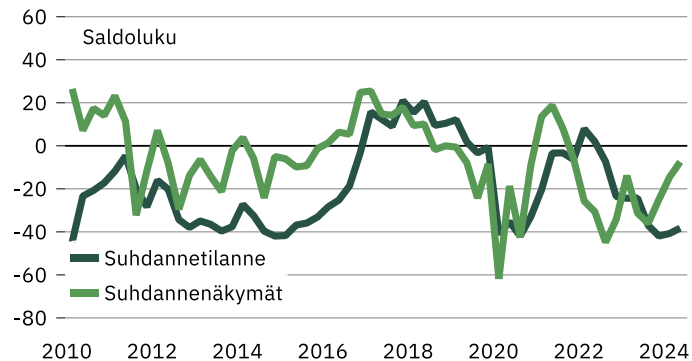
Lisätietoja: Ekonomisti Jouko Kangasniemi, puh. 040 5518136  
<https://ek.fi/tavoitteemme/talospoliitiikka/suhdannetiedustelut/>

# Lounais-Suomi

## Suhdannebarometri

- Suhdannetilannearvioit olivat vaisuja heinäkuussa 2024.
- Tuotanto/myynti supistui lievästi alkukesällä.
- Kysynnän heikkous on yleisin kapeikkotekijä – kannattavuus hiipuu.
- Suhdanneodotukset ovat viime kuukausien noususta huolimatta mollivoittoiset, saldoluku -7.

### Suhdanteet



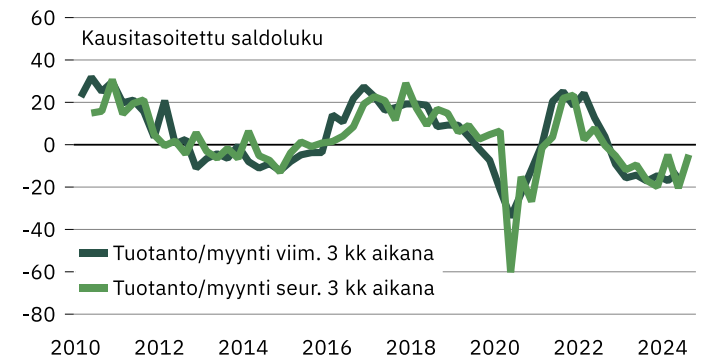
Lounais-Suomen yritysten suhdannetilannearvioissa on tapahtunut vain vähän toipumista keväällä 2024. Suhdanteet olivat heinäkuussa yhä melko selvästi tavanomaista tilannetta heikompia, saldoluku -39 (huhtikuussa -41).

Lähikuukausien suhdannenäkymät ovat aavistuksen miinuksella, saldoluku -7. Huhtikuussa tehdyssä tiedustelussa vastaava saldoluku oli -14. Suhdanteiden nopeaa paranemista ennakoi heinäkuussa 12 % alueen kyselyvastaajista ja heikkenemistä odotti 19 % yrityksistä. Lounais-Suomen suhdannekuva on lähellä koko maan keskiarvoa.

Tuotannon ja myynnin arvioidaan supistuneen hieman huhti-kesäkuussa. Tuotannon odotetaan vähenevän tavanomainen kausivaihtelu huomioon ottaen lievästi aivan lähikuukausina. Henkilökuntamäärät pienentyivät hivenen huhti-kesäkuussa, kun katsotaan kausipuhdistettuja lukuja. Henkilökunnan määrän arvioidaan vähenevän hieman loppukesän ja alkusyksyn aikanakin.

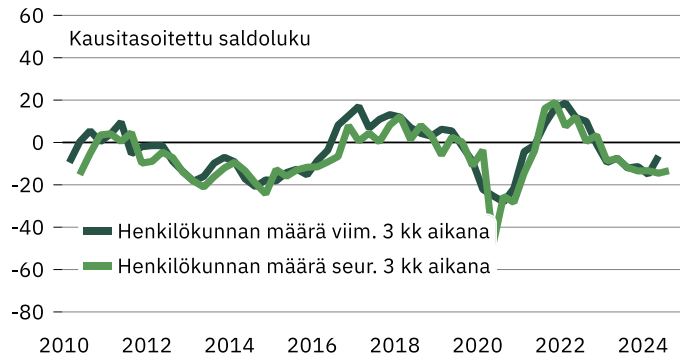
Heikko kysyntä oli heinäkuussa yleisin tuotannon kasvun este 61 %:n osuudella. Ammattityövoiman puute oli ongelmana 16 %:lla vastaajista. Kannattavuus heikkeni melko yleisesti verrattuna vuodentakaiseen tilanteeseen.

### Tuotanto/myyntikehitys

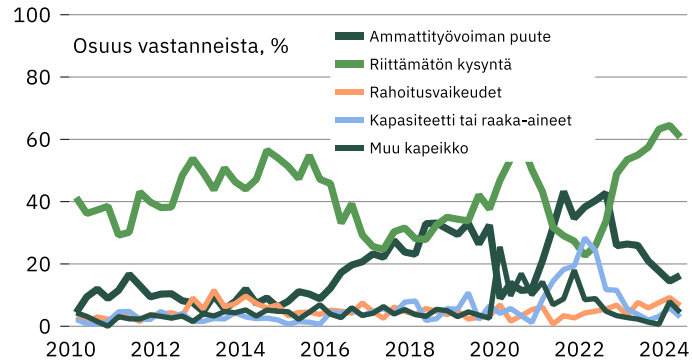


# Lounais-Suomi

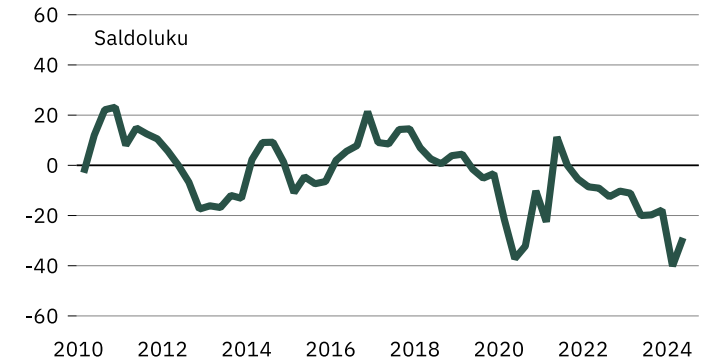
## Henkilöstökehitys



## Kasvun esteet



## Kannattavuus edelliseen vuoteen verrattuna



Yrityksiä 136  
Henkilökunta 27530

	Vastausten prosenttijakaumat			Saldoluku
	Suurempi/kyllä	Yhtä suuri	Pienempi	
Tuotannon määrä viimeisen kolmen kuukauden aikana	21	51	28	-7
Tuotannon määrä viimeisen kolmen kk aikana vuodentakaiseen verrattuna	18	45	37	-19
Tuotannon määrän odotetaan olevan seuraavan kolmen kuukauden aikana	17	66	17	0
Henkilökunnan määrä viimeisen kolmen kuukauden aikana	21	64	15	6
Henkilökunnan määrän odotetaan olevan seuraavan kolmen kk:n aikana	11	63	26	-15
Tuotannon kasvun esteet	78			78
Kapeikkona ammattivoiman puute (kaikista vastaajista)	16			16
puute kapasiteetista tai materiaaleista	3			3
riittämätön kysyntä	61			61
rahoitusvaikeudet	7			7
muu tuotantokapeikko	4			4
Suhdannelantien arvioidaan olevan tällä hetkellä	4	53	43	-39
Suhdannenäkymien odotetaan lähitulevaisuudessa paranevan/huononevan	12	69	19	-7

Katsaus perustuu Elinkeinoelämän keskusliiton EK:n heinäkuussa 2024 tekemään suhdannetiedusteluun. Tuloksissa on laskettu yhteen teollisuus, rakentaminen ja palvelut.

Aluekatsauksen tuloksia ei ole koko maan Suhdannebarometrituloksista poiketen painotettu, eli kaikki yritykset saavat yhtä suuren painoarvon. Tiedustelu on osa EU:n harmonisoitua suhdannekyselyjärjestelmää.

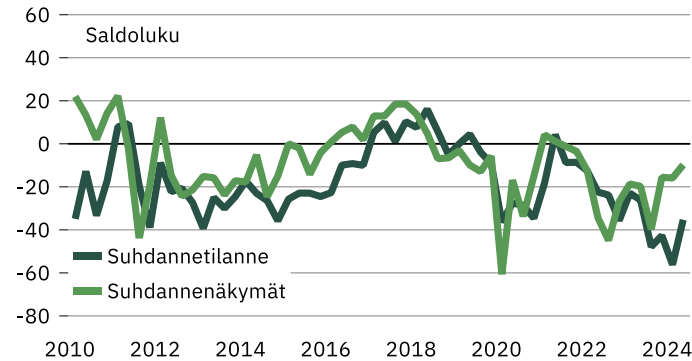
Lisätietoja: Ekonomisti Jouko Kangasniemi, puh. 040 5518136  
<https://ek.fi/tavoitteemme/talouspolitiikka/suhdannetiedustelut/>

# Kaakkois-Suomi

## Suhdannebarometri

- Suhdannekuva kirkastui vain hieman alkukesällä 2024.
- Tuotanto- ja myyntimäärät pienentyivät edelleen.
- Henkilökuntaa vähennetään, mutta samaan aikaan on myös pulaa työvoimasta.
- Suhdanneodotukset ovat vaisuja, saldoluku -10.

### Suhdanteet



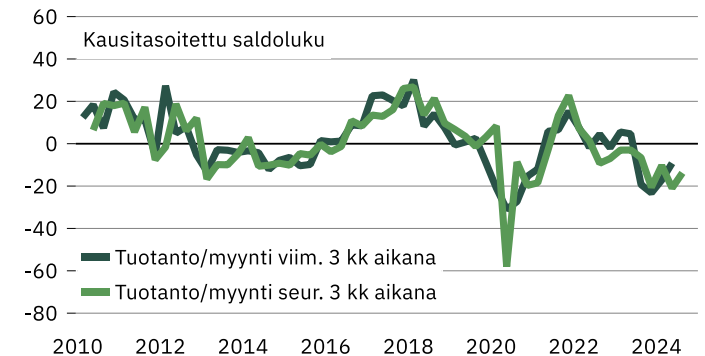
Kaakkois-Suomen yritykset arvioivat vallitsevan suhdannetilanteen heinäkuussa 2024 melko selvästi normaalia vaisummaksi, saldoluku -36. Huhtikuussa tehdyssä tiedustelussa suhdannetilannetta kuvaava saldoluku oli -57.

Talouden toipuminen on hidasta ja lähikuukausien suhdannenäkymät ovat yhä aavistuksen miinuksella, saldoluku -10 (huhtikuussa -16). Suhdanteiden paranemista ennakoitiin heinäkuussa 12 % yrityksistä ja 22 % yrityksistä arvioi suhdanteiden olevan laskusuunnassa. Kaakkois-Suomen suhdannearvot ovat vähän koko maan keskiarvoa varovaisemmat.

Tuotanto ja myynti supistuivat huhti-kesäkuun aikana kausivaihtelu huomioon ottaen. Tuotannon ennakoitaan vähenevän hieman lähikuukausien kuluessa. Henkilökunnan määrä pienentyi huhti-kesäkuussa. Henkilökunnan määrän ennakoitaan vähenevän yhä hieman lähikuukausien kuluessa.

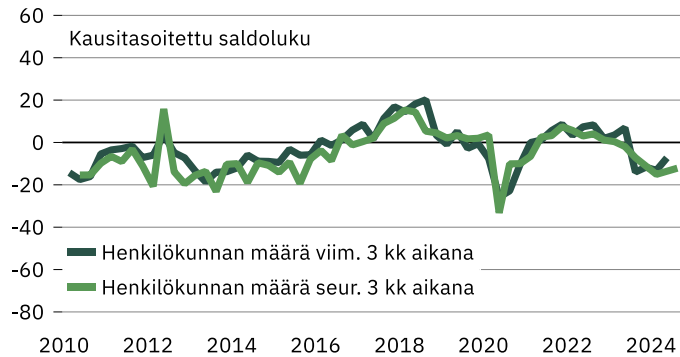
Heikko kysyntä oli heinäkuussa yleisin tuotannon kasvun este 59 %:n osuudella. Ammattityövoiman puute oli ongelmana 16 %:lla vastaajista. Muut kapeikot olivat vähäisiä. Kannattavuus heikkeni hieman verrattuna vuodentakaiseen tilanteeseen.

### Tuotanto/myyntikehitys

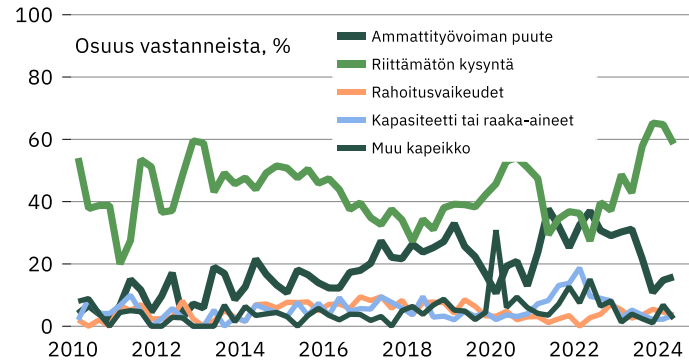


# Kaakkois-Suomi

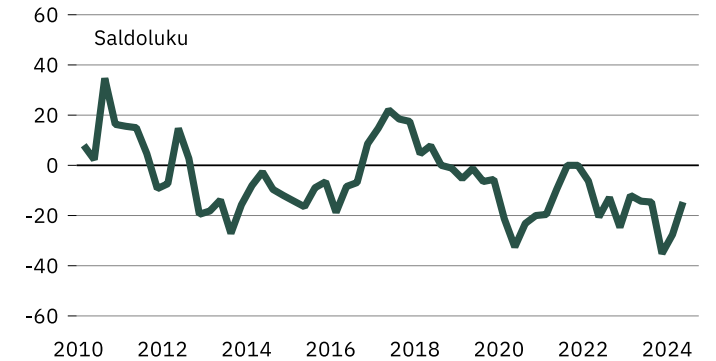
## Henkilöstökehitys



## Kasvun esteet



## Kannattavuus edelliseen vuoteen verrattuna



Yrityksiä 82  
Henkilökunta 11440

	Vastausten prosenttijakaumat			Saldoluku
	Suurempi/kyllä	Yhtä suuri	Pienempi	
Tuotannon määrä viimeisen kolmen kuukauden aikana	23	56	21	2
Tuotannon määrä viimeisen kolmen kk aikana vuodentakaiseen verrattuna	17	43	40	-23
Tuotannon määrän odotetaan olevan seuraavan kolmen kuukauden aikana	9	72	19	-10
Henkilökunnan määrä viimeisen kolmen kuukauden aikana	17	71	12	5
Henkilökunnan määrän odotetaan olevan seuraavan kolmen kk:n aikana	5	76	19	-14
Tuotannon kasvun esteet	71			71
Kapeikkona ammattityövoiman puute (kaikista vastaajista)	16			16
puute kapasiteetista tai materiaaleista	4			4
riittämätön kysyntä	59			59
rahoitusvaikeudet	4			4
muu tuotantokapeikko	2			2
Suhdannetilanteen arvioidaan olevan tällä hetkellä	4	56	40	-36
Suhdannenäkömyiden odotetaan lähitulevaisuudessa paranevan/huononevan	12	66	22	-10

Katsaus perustuu Elinkeinoelämän keskusliiton EK:n heinäkuussa 2024 tekemään suhdannetiedusteluun. Tuloksissa on laskettu yhteen teollisuus, rakentaminen ja palvelut.

Aluekatsauksen tuloksia ei ole koko maan Suhdannebarometrituloksista poiketen painotettu, eli kaikki yritykset saavat yhtä suuren painoarvon. Tiedustelu on osa EU:n harmonisoitua suhdannekyselyjärjestelmää.

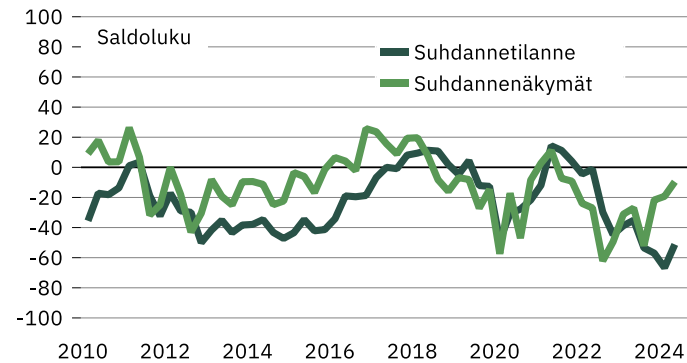
Lisätietoja: Ekonomisti Jouko Kangasniemi, puh. 040 5518136  
<https://ek.fi/tavoitteemme/taluspoliitiikka/suhdannetiedustelut/>

# Itä-Suomi

## Suhdannebarometri

- Yleinen suhdannetilanne oli heikko alkukesän 2024 aikana.
- Tuotanto/myynti pienentyivät ja henkilökunnan määrä supistui.
- Tuotanto- ja henkilöstöodotukset lähikuukausille ovat vaisuja.
- Suhdanneodotukset ovat hienoisesta toipumisesta huolimatta varovaisia, saldoluku -9.

### Suhdanteet



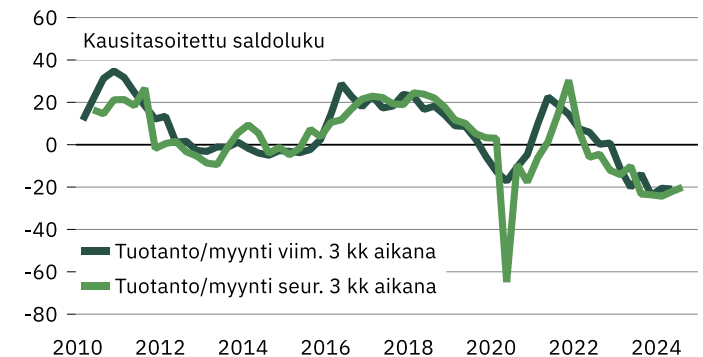
Itä-Suomen yritysten suhdannetilanne oli heinäkuussa 2024 edelleen selvästi normaalia heikempi, saldoluku -51 (huhtikuussa -67).

Lähikuukausien suhdanneodotukset ovat myönteisestä kehityksestä huolimatta yhä hivenerä miinuksella, saldoluku -9. Huhtikuussa tehdyssä tiedustelussa vastaava saldoluku oli -19. Suhdanteiden nopeaa paranemista ennakoiti heinäkuussa 12 % yrityksistä ja heikkenemistä odotti 21 % vastaajista. Itä-Suomen suhdannenäkymät ovat aavistuksen koko maan keskiarvoa varovaisemmat.

Tuotanto- ja myyntimäärät pienenevät hivenerä huhtikuussa. Tuotannon odotetaan vähenevän hienoisesti lähikuukausina. Henkilökunnan määrä supistui hieman toisen vuosineljänneksen aikana. Henkilökunnan määrän ennakoitaan supistuvan hienoisesti lähikuukausinakin.

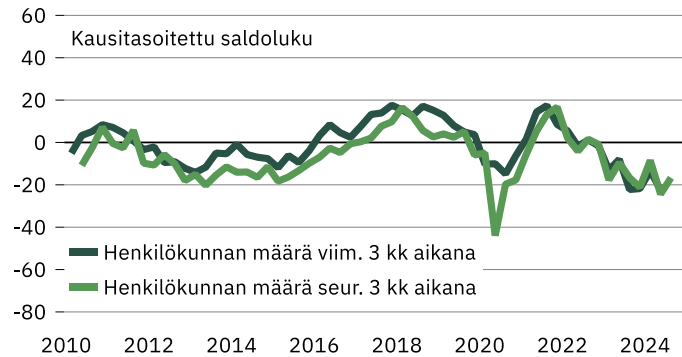
Heikko kysyntä oli heinäkuussa yleisin tuotannon kasvun este 64 %:n osuudella. Ammattityövoiman puute oli ongelmana 20 %:lla vastaajista. Kannattavuuden arvioidaan huonontuneen vuodentakaiseen verrattuna.

### Tuotanto/myyntikehitys



# Itä-Suomi

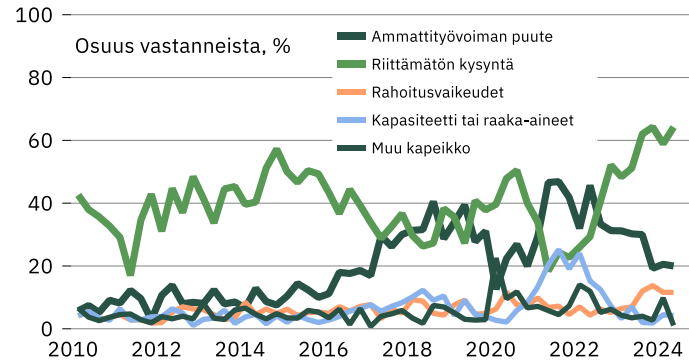
## Henkilöstökehitys



Yrityksiä 95  
Henkilökunta 17589

Tuotannon määrä viimeisen kolmen kuukauden aikana	20	52	28	-8
Tuotannon määrä viimeisen kolmen kk aikana vuodentakaiseen verrattuna	20	34	46	-26
Tuotannon määrän odotetaan olevan seuraavan kolmen kuukauden aikana	15	57	28	-13
Henkilökunnan määrä viimeisen kolmen kuukauden aikana	18	55	27	-9
Henkilökunnan määrän odotetaan olevan seuraavan kolmen kk:n aikana	8	67	25	-17
Tuotannon kasvun esteet	76			76
Kapeikkona ammattityövoiman puute (kaikista vastaajista)	20			20
puute kapasiteetista tai materiaaleista	4			4
riittämätön kysyntä	64			64
rahoitusvaikeudet	12			12
muu tuotantokapeikko	1			1
Suhdannelilanteen arvioidaan olevan tällä hetkellä	7	35	58	-51
Suhdannenäkymien odotetaan lähitulevaisuudessa paranevan/huononevan	12	67	21	-9

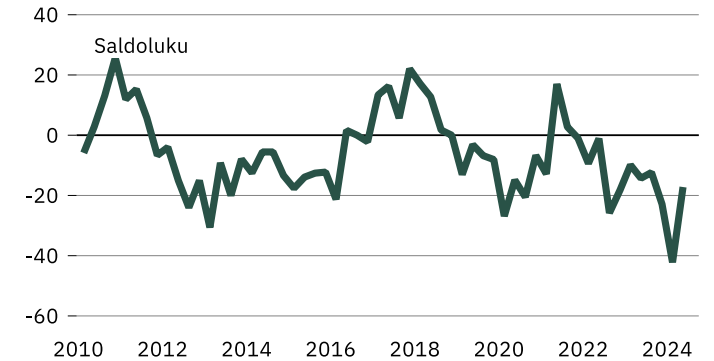
## Kasvun esteet



Vastausten prosenttijakaumat  
Suurempi/kyllä Yhtä suuri Pienempi Saldoluku

	Suurempi/kyllä	Yhtä suuri	Pienempi	Saldoluku
Tuotannon määrä viimeisen kolmen kuukauden aikana	20	52	28	-8
Tuotannon määrä viimeisen kolmen kk aikana vuodentakaiseen verrattuna	20	34	46	-26
Tuotannon määrän odotetaan olevan seuraavan kolmen kuukauden aikana	15	57	28	-13
Henkilökunnan määrä viimeisen kolmen kuukauden aikana	18	55	27	-9
Henkilökunnan määrän odotetaan olevan seuraavan kolmen kk:n aikana	8	67	25	-17
Tuotannon kasvun esteet	76			76
Kapeikkona ammattityövoiman puute (kaikista vastaajista)	20			20
puute kapasiteetista tai materiaaleista	4			4
riittämätön kysyntä	64			64
rahoitusvaikeudet	12			12
muu tuotantokapeikko	1			1
Suhdannelilanteen arvioidaan olevan tällä hetkellä	7	35	58	-51
Suhdannenäkymien odotetaan lähitulevaisuudessa paranevan/huononevan	12	67	21	-9

## Kannattavuus edelliseen vuoteen verrattuna



Katsaus perustuu Elinkeinoelämän keskusliiton EK:n heinäkuussa 2024 tekemään suhdannetiedusteluun. Tuloksissa on laskettu yhteen teollisuus, rakentaminen ja palvelut.

Aluekatsauksen tuloksia ei ole koko maan Suhdannebarometrituloksista poiketen painotettu, eli kaikki yritykset saavat yhtä suuren painoarvon. Tiedustelu on osa EU:n harmonisoitua suhdannekyselyjärjestelmää.

Lisätietoja: Ekonomisti Jouko Kangasniemi, puh. 040 5518136  
<https://ek.fi/tavoitteemme/talouspolitiikka/suhdannetiedustelut/>

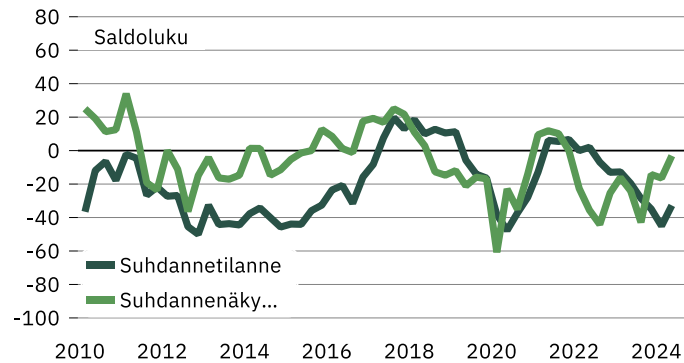


# Keski-Suomi

## Suhdannebarometri

- Suhdannetilanne kohentui alkukesällä 2024 hieman, mutta yleiskuva on edelleen heikko.
- Tuotanto/myynti lisääntyivät toisella neljänneksellä, mutta odotukset ovat vaimeita.
- Kannattavuus on heikentynyt lievästi – kysyntä on vaimeaa.
- Suhdanneodotukset ovat aavistuksen miinuksella, saldoluku -3.

### Suhdanteet



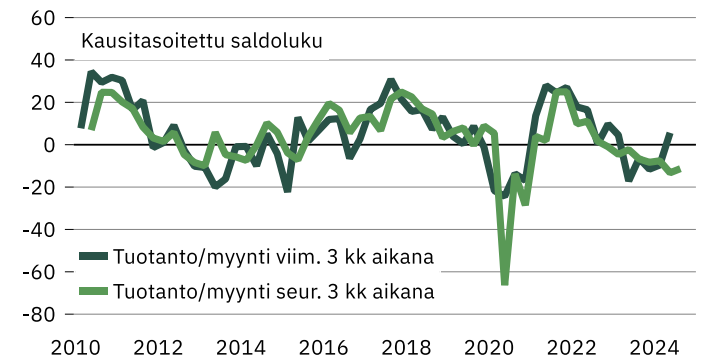
Keski-Suomen yritysten suhdannetilanne oli heinäkuussa 2024 melko selvästi normaalia heikempi, saldoluku -33. Huhtikuussa tehdyssä tiedustelussa vastaava saldoluku oli -45.

Suhdannenäkymät ennakoivat tilanteen hiipuvan lähikuukausina vain aavistuksen, saldoluku -3. Huhtikuussa tehdyssä tiedustelussa vastaava saldoluku oli -17. Suhdanteiden paranemista ennakoi heinäkuussa 14 % alueen vastaajista ja heikkenemistä odotti 17 % vastaajista. Keski-Suomen suhdannenäkymät lähellä koko maan keskiarvoa.

Tuotanto ja myynti kasvoi aavistuksen huhti-kesäkuun aikana. Tuotannon ennakoitaan supistuvan hieman lähikuukausien kuluessa. Henkilökunnan määrä supistui kausitekijät huomioiden huhti-kesäkuun aikana. Henkilökunnan määrän arvioidaan pienenevän hieman lähikuukausina.

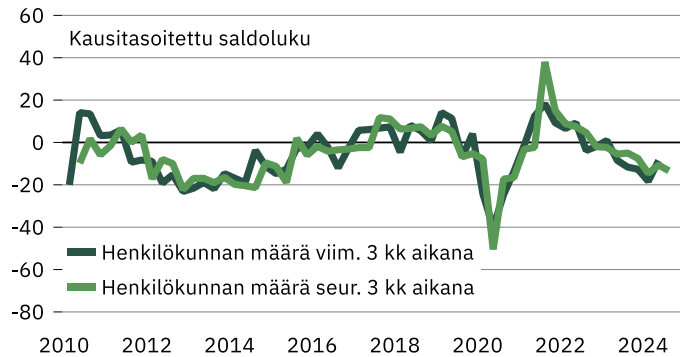
Heikko kysyntä oli heinäkuussa yleisin tuotannon kasvun este 63 %:n osuudella. Ammattityövoiman puute oli ongelmana 12 %:lla vastaajista. Kannattavuuden arvioidaan huonontuneen hieman verrattuna vuodentakaiseen tilanteeseen.

### Tuotanto/myyntikehitys

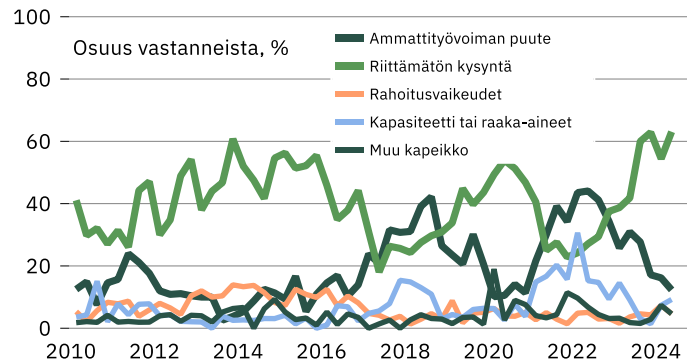


# Keski-Suomi

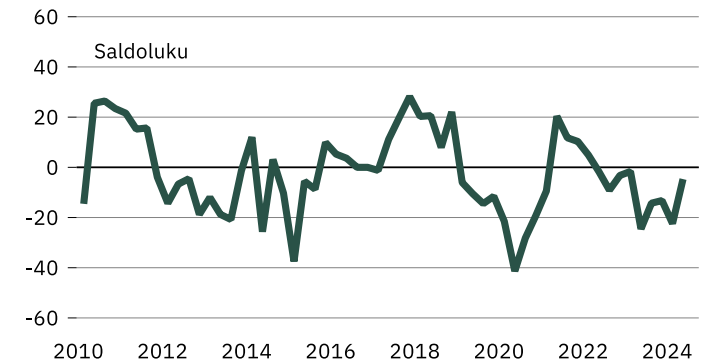
## Henkilöstökehitys



## Kasvun esteet



## Kannattavuus edelliseen vuoteen verrattuna



Yrityksiä 65  
Henkilökunta 12072

	Vastausten prosenttijakaumat			Saldoluku
	Suurempi/kyllä	Yhtä suuri	Pienempi	
Tuotannon määrä viimeisen kolmen kuukauden aikana	30	48	22	8
Tuotannon määrä viimeisen kolmen kk aikana vuodentakaiseen verrattuna	31	38	31	0
Tuotannon määrän odotetaan olevan seuraavan kolmen kuukauden aikana	17	54	29	-12
Henkilökunnan määrä viimeisen kolmen kuukauden aikana	16	67	17	-1
Henkilökunnan määrän odotetaan olevan seuraavan kolmen kk:n aikana	5	73	22	-17
Tuotannon kasvun esteet	80			80
Kapeikkona ammattityövoiman puute (kaikista vastaajista)	12			12
puute kapasiteetista tai materiaaleista	9			9
riittämätön kysyntä	63			63
rahoitusvaikeudet	5			5
muu tuotantokapeikko	5			5
Suhdannetilanteen arvioidaan olevan tällä hetkellä	7	53	40	-33
Suhdannekäymien odotetaan lähitulevaisuudessa paranevan/huononevan	14	69	17	-3

Katsaus perustuu Elinkeinoelämän keskusliiton EK:n heinäkuussa 2024 tekemään suhdannetiedusteluun. Tuloksissa on laskettu yhteen teollisuus, rakentaminen ja palvelut.

Aluekatsauksen tuloksia ei ole koko maan Suhdannebarometrituloksista poiketen painotettu, eli kaikki yritykset saavat yhtä suuren painoarvon. Tiedustelu on osa EU:n harmonisoitua suhdannekyselyjärjestelmää.

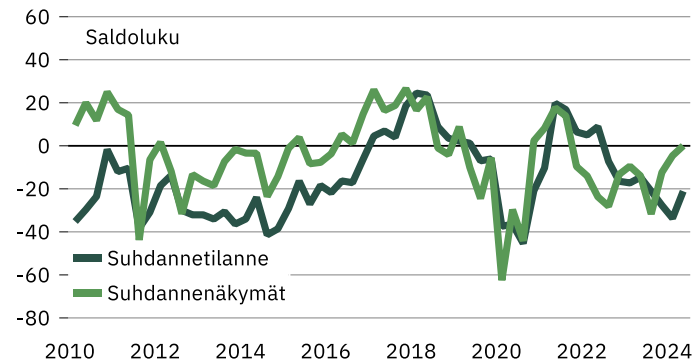
Lisätietoja: Ekonomisti Jouko Kangasniemi, puh. 040 5518136  
<https://ek.fi/tavoitteemme/talospoliitiikka/suhdannetiedustelut/>

# Pohjanmaa

## Suhdannebarometri

- Suhdanteissa tapahtui käänne parempaan kesän 2024 alussa, mutta tilanne on yhä heikohko.
- Kysyntä on vaimeaa ja myynti on hienoisessa laskussa.
- Ammattityövoimapula on hieman voimistunut.
- Suhdannetilanne pysynee ennallaan lähikuukausina, saldoluku 0.

### Suhdanteet



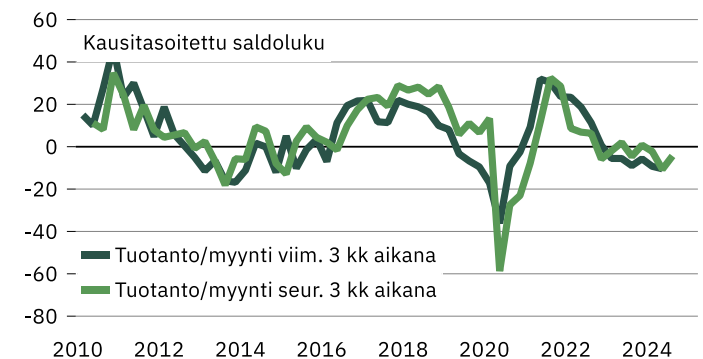
Pohjanmaan yritysten suhdannetilannearviot olivat heinäkuussa 2024 hieman normaalia heikompia, saldoluku -21. Arviot ovat kuitenkin aiempaa myönteisemmät, sillä huhtikuussa tehdyssä tiedustelussa suhdannetilannetta kuvaava saldoluku oli -33. Suhdannetilanne on vähemmän synkkä kuin koko maassa keskimäärin.

Suhdannenäkymät ennakoivat tilanteen pysyvän ennallaan, saldoluku 0. Huhtikuussa tehdyssä suhdannetiedustelussa vastaava saldoluku oli -4. Tilanteen paranemista ennakoi heinäkuussa 19 % yrityksistä ja 19 % yrityksistä arvioi suhdanteiden olevan laskusuunnassa. Pohjanmaan suhdannearviot ovat koko maan keskiarvoa myönteisemmät.

Tuotanto- ja myyntimäärät supistuivat kausivaihtelu huomioon ottaen vähän huhti-kesäkuun aikana. Tuotannon arvioidaan supistuvan hienoisesti lähikuukausina. Henkilökunnan määrä pieneni huhti-kesäkuussa, jos ei lasketa mukaan kausivaihtelua. Henkilökunnan määrän arvioidaan vähenevän hienoisesti lähikuukausien aikana.

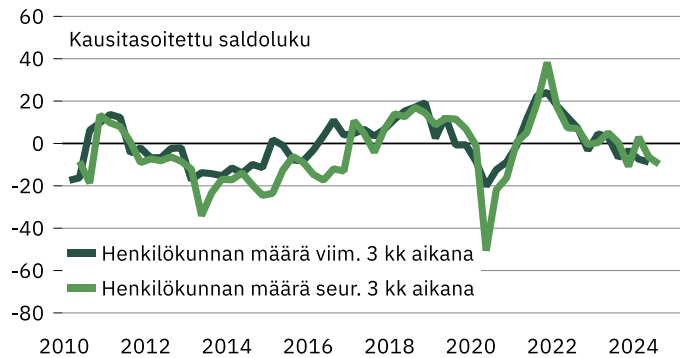
Heikko kysyntä oli heinäkuussa yleisin tuotannon kasvun este 56 %:n osuudella. Ammattityövoiman puute oli ongelmana 24 %:lla vastaajista. Kustannukset ovat jatkaneet nousuaan, mutta kannattavuuden arvioidaan heikentyneen aiempaa lievemmin vuodentakaiseen verrattuna.

### Tuotanto/myyntikehitys

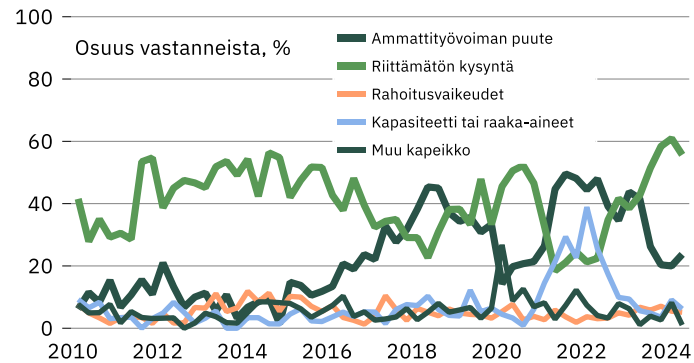


# Pohjanmaa

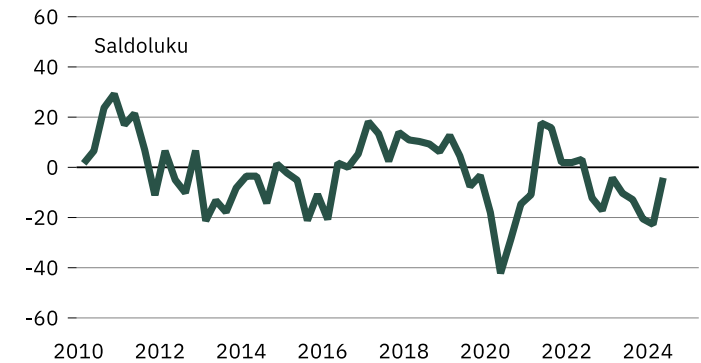
## Henkilöstökehitys



## Kasvun esteet



## Kannattavuus edelliseen vuoteen verrattuna



## Yrityksiä 98

### Henkilökunta 19872.92

Tuotannon määrä viimeisen kolmen kuukauden aikana

Tuotannon määrä viimeisen kolmen kk aikana vuodentakaiseen verrattuna

Tuotannon määrän odotetaan olevan seuraavan kolmen kuukauden aikana

Henkilökunnan määrä viimeisen kolmen kuukauden aikana

Henkilökunnan määrän odotetaan olevan seuraavan kolmen kk:n aikana

Tuotannon kasvun esteet

Kapeikkona ammattityövoiman puute (kaikista vastaajista)

puute kapasiteetista tai materiaaleista

riittämätön kysyntä

rahoitusvaikeudet

muu tuotantokapeikko

Suhdannelitilanteen arvioidaan olevan tällä hetkellä

Suhdannenäkymien odotetaan lähitulevaisuudessa paranevan/huononevan

### Vastausten prosenttijakaumat

Suurempi/kyllä Yhtä suuri Pienempi Saldoluku

Tuotannon määrä viimeisen kolmen kuukauden aikana	23	54	23	0
Tuotannon määrä viimeisen kolmen kk aikana vuodentakaiseen verrattuna	26	44	30	-4
Tuotannon määrän odotetaan olevan seuraavan kolmen kuukauden aikana	18	59	23	-5
Henkilökunnan määrä viimeisen kolmen kuukauden aikana	18	66	16	2
Henkilökunnan määrän odotetaan olevan seuraavan kolmen kk:n aikana	14	59	27	-13
Tuotannon kasvun esteet	81			81
Kapeikkona ammattityövoiman puute (kaikista vastaajista)	24			24
puute kapasiteetista tai materiaaleista	6			6
riittämätön kysyntä	56			56
rahoitusvaikeudet	5			5
muu tuotantokapeikko	1			1
Suhdannelitilanteen arvioidaan olevan tällä hetkellä	11	57	32	-21
Suhdannenäkymien odotetaan lähitulevaisuudessa paranevan/huononevan	19	62	19	0

Katsaus perustuu Elinkeinoelämän keskusliiton EK:n heinäkuussa 2024 tekemään suhdannetiedusteluun. Tuloksissa on laskettu yhteen teollisuus, rakentaminen ja palvelut.

Aluekatsauksen tuloksia ei ole koko maan Suhdannebarometrituloksista poiketen painotettu, eli kaikki yritykset saavat yhtä suuren painoarvon. Tiedustelu on osa EU:n harmonisoitua suhdannekyselyjärjestelmää.

Lisätietoja: Ekonomisti Jouko Kangasniemi, puh. 040 5518136

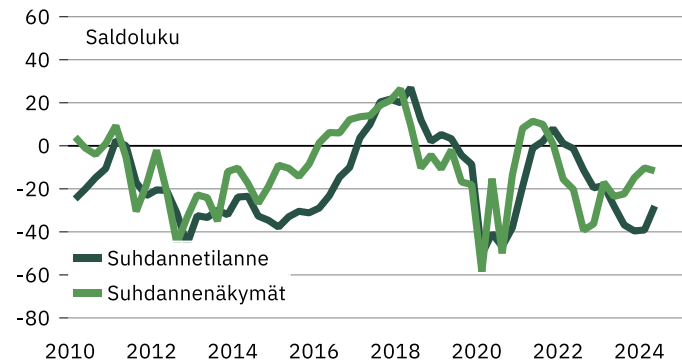
<https://ek.fi/tavoitteemme/talospoliitiikka/suhdannetiedustelut/>

# Pohjois-Suomi

## Suhdannebarometri

- Suhdannetilanne parani hieman kesän 2024 alussa – on silti yhä selvästi normaalia huonompi.
- Tuotanto/myynti lisääntyi, säilynee lähikuukausina ennallaan.
- Riittämätön kysyntä kasvun esteenä on yleistynyt.
- Suhdannenäkymät pysyivät hienoisesti miinuksella, saldoluku -12.

### Suhdanteet



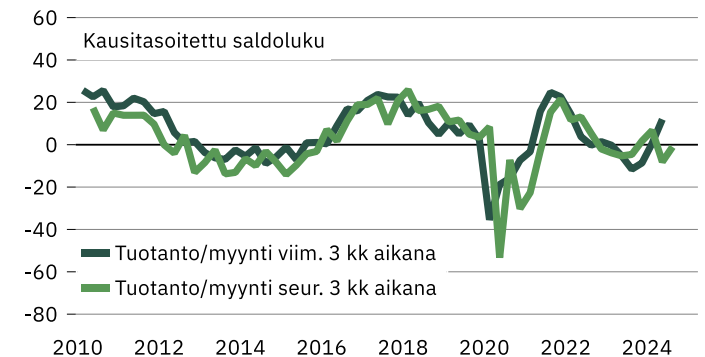
Pohjois-Suomen yritysten suhdannetilannearviot olivat heinäkuussa 2024 jonkin verran normaalia heikompia, saldoluku -28. Huhtikuussa tehdyssä tiedustelussa vastaava saldoluku oli -40.

Lähikuukausien suhdannenäkymät ovat hienoisesti miinuksella, saldoluku -12. Huhtikuussa tehdyssä tiedustelussa vastaava saldoluku oli -11. Suhdanteiden nopeaa paranemista ennakoi heinäkuussa 7 % alueen vastaajista ja tilanteen heikkenemistä odotti 19 % yrityksistä. Pohjois-Suomen suhdannearviot ovat vähän koko maan keskiarvoa varovaisemmat.

Tuotanto ja myynti kasvoi hieman huhti-kesäkuun aikana. Tuotannon ennakoitaan säilyvän likimain ennallaan lähikuukausien kuluessa. Henkilökuntamäärät vähenivät aavistuksen huhti-kesäkuussa. Henkilökunnan määrän ennakoitaan supistuvan hieman lähikuukausien aikana.

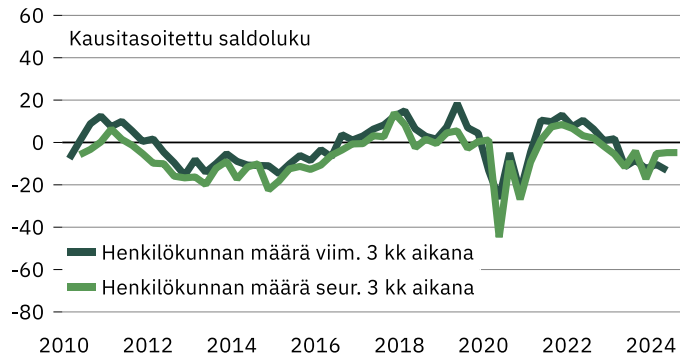
Heikko kysyntä oli heinäkuussa yleisin tuotannon kasvun este 60 %:n osuudella. Ammattityövoiman puute oli ongelmana 16 %:lla vastaajista. Kannattavuus pysyi likimain ennallaan vuodentakaiseen verrattuna.

### Tuotanto/myyntikehitys

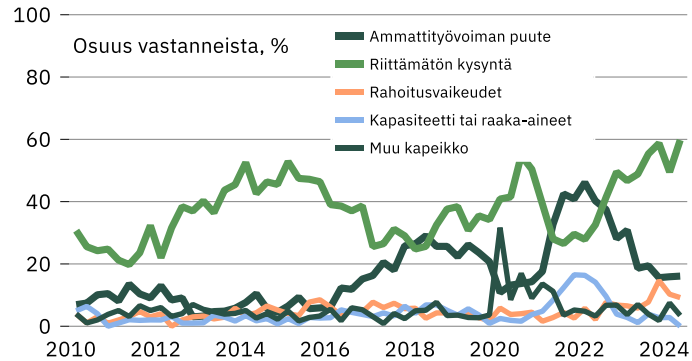


# Pohjois-Suomi

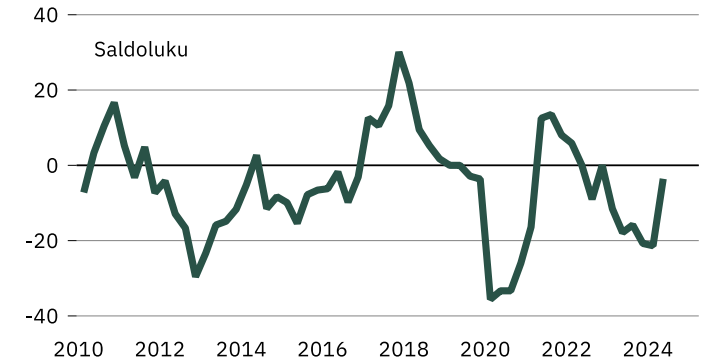
## Henkilöstökehitys



## Kasvun esteet



## Kannattavuus edelliseen vuoteen verrattuna



Yrityksiä 89  
Henkilökunta 17190

	Vastausten prosenttijakaumat			Saldoluku
	Suurempi/kyllä	Yhtä suuri	Pienempi	
Tuotannon määrä viimeisen kolmen kuukauden aikana	29	58	13	16
Tuotannon määrä viimeisen kolmen kk aikana vuodentakaiseen verrattuna	32	41	27	5
Tuotannon määrän odotetaan olevan seuraavan kolmen kuukauden aikana	23	56	21	2
Henkilökunnan määrä viimeisen kolmen kuukauden aikana	13	66	21	-8
Henkilökunnan määrän odotetaan olevan seuraavan kolmen kk:n aikana	10	71	19	-9
Tuotannon kasvun esteet	71			71
Kapeikkona ammattityövoiman puute (kaikista vastaajista)	16			16
puute kapasiteetista tai materiaaleista	0			0
riittämätön kysyntä	60			60
rahoitusvaikeudet	9			9
muu tuotantokapeikko	3			3
Suhdannelanteen arvioidaan olevan tällä hetkellä	8	56	36	-28
Suhdannenäkymien odotetaan lähitulevaisuudessa paranevan/huononevan	7	74	19	-12

Katsaus perustuu Elinkeinoelämän keskusliiton EK:n heinäkuussa 2024 tekemään suhdannetiedusteluun. Tuloksissa on laskettu yhteen teollisuus, rakentaminen ja palvelut.

Aluekatsauksen tuloksia ei ole koko maan Suhdannebarometrituloksista poiketen painotettu, eli kaikki yritykset saavat yhtä suuren painoarvon. Tiedustelu on osa EU:n harmonisoitua suhdannekyselyjärjestelmää.

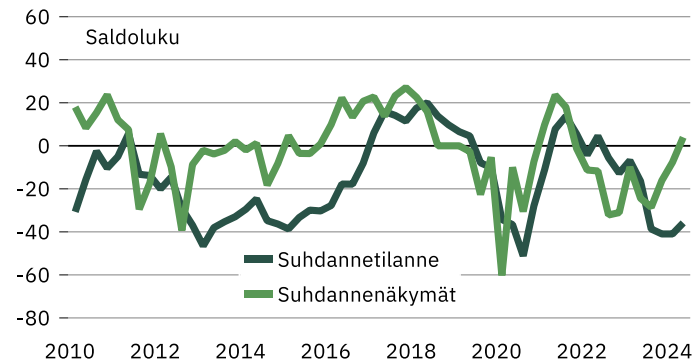
Lisätietoja: Ekonomisti Jouko Kangasniemi, puh. 040 5518136  
<https://ek.fi/tavoitteemme/talouspoliitiikka/suhdannetiedustelut/>

# Pirkanmaa

## Suhdannebarometri

- Suhdannetilanne on pysynyt yleisesti huonona kesän 2024 alussa.
- Tuotanto/myynti supistui hieman, odotukset ovat varovaisia.
- Kustannukset ovat kohonneet ja kannattavuus on jäänyt vuodentakaista heikommaksi.
- Suhdanneodotukset ovat nousussa, saldoluku +4.

### Suhdanteet



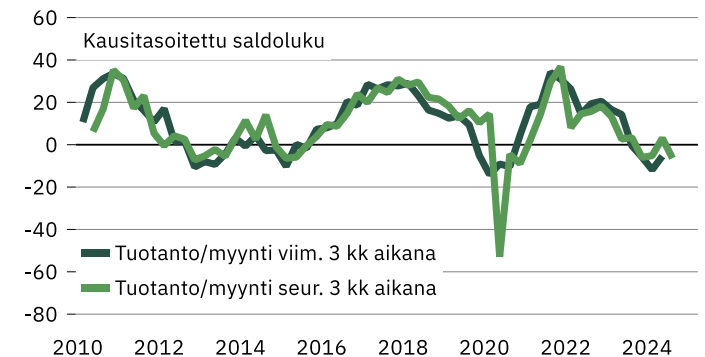
Pirkanmaan yritykset arvioivat suhdannetilanteen heinäkuussa 2024 edelleen melko selvästi tavanomaista vaisummaksi, saldoluku -36 (huhtikuussa -41).

Lähikuukausien suhdanneodotukset ovat pitkän laskukauden jälkeen ensi kertaa varovaisen myönteiset, saldoluku 4 (huhtikuussa -7). Suhdanteiden nopeaa paranemista ennakoivat heinäkuussa 17 % yrityksistä ja 13 % yrityksistä arvioi suhdanteiden olevan laskusuunnassa. Pirkanmaan suhdannenäkymät ovat koko maan keskiarvoa valoisammat.

Tuotanto- ja myyntimäärät supistuivat kausivaihtelu huomioiden vähän huhti-kesäkuun aikana. Tuotannon odotetaan pienenevän hivenen lähikuukausien aikana. Henkilökunnan määrä supistui hieman huhti-kesäkuussa. Henkilökunnan määrän arvioidaan vähenevän hienoisesti syksyn lähestyessäkin.

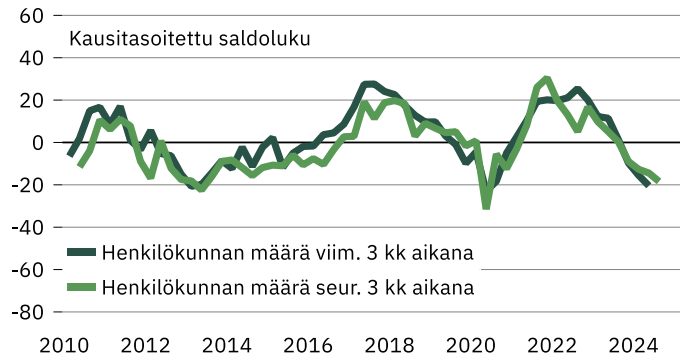
Heikko kysyntä oli heinäkuussa yleisin tuotannon kasvun este 56 %:n osuudella. Rahoitusvaikeudet oli ongelmana 10 %:lla vastaajista. Kannattavuuden arvioidaan heikentyneen hienoisesti verrattuna vuodentakaiseen tilanteeseen.

### Tuotanto/myyntikehitys

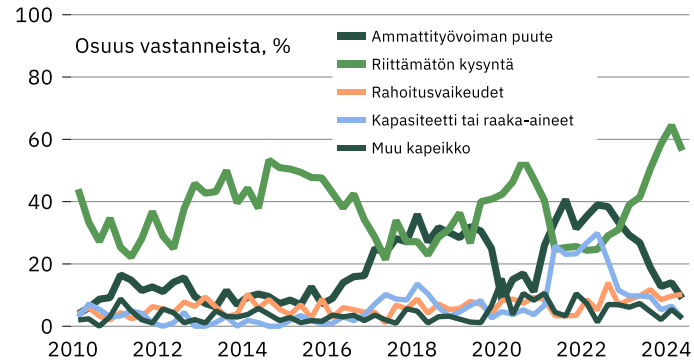


# Pirkanmaa

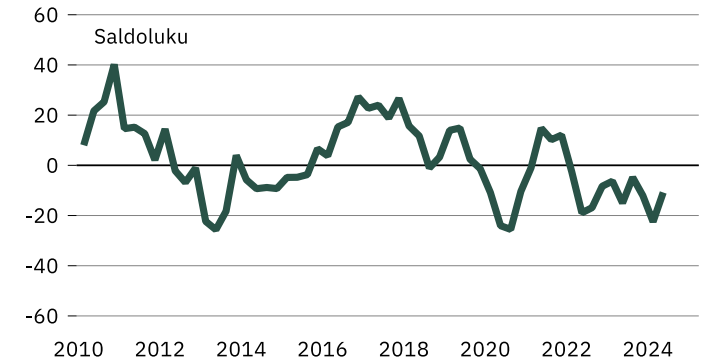
## Henkilöstökehitys



## Kasvun esteet



## Kannattavuus edelliseen vuoteen verrattuna



Yrityksiä 79  
Henkilökunta 18187.5

	Vastausten prosenttijakaumat			Saldoluku
	Suurempi/kyllä	Yhtä suuri	Pienempi	
Tuotannon määrä viimeisen kolmen kuukauden aikana	27	49	24	3
Tuotannon määrä viimeisen kolmen kk aikana vuodentakaiseen verrattuna	19	45	36	-17
Tuotannon määrän odotetaan olevan seuraavan kolmen kuukauden aikana	20	58	22	-2
Henkilökunnan määrä viimeisen kolmen kuukauden aikana	12	63	25	-13
Henkilökunnan määrän odotetaan olevan seuraavan kolmen kk:n aikana	8	66	26	-18
Tuotannon kasvun esteet	72			72
Kapeikkona ammattityövoiman puute (kaikista vastaajista)	9			9
puute kapasiteetista tai materiaaleista	3			3
riittämätön kysyntä	56			56
rahoitusvaikeudet	10			10
muu tuotantokapeikko	3			3
Suhdannetilanteen arvioidaan olevan tällä hetkellä	9	46	45	-36
Suhdannenäkymien odotetaan lähitulevaisuudessa paranevan/huononevan	17	70	13	4

Katsaus perustuu Elinkeinoelämän keskusliiton EK:n heinäkuussa 2024 tekemään suhdannetiedusteluun. Tuloksissa on laskettu yhteen teollisuus, rakentaminen ja palvelut.

Aluekatsauksen tuloksia ei ole koko maan Suhdannebarometrituloksista poiketen painotettu, eli kaikki yritykset saavat yhtä suuren painoarvon. Tiedustelu on osa EU:n harmonisoitua suhdannekyselyjärjestelmää.

Lisätietoja: Ekonomisti Jouko Kangasniemi, puh. 040 5518136  
<https://ek.fi/tavoitteemme/talouspolitiikka/suhdannetiedustelut/>

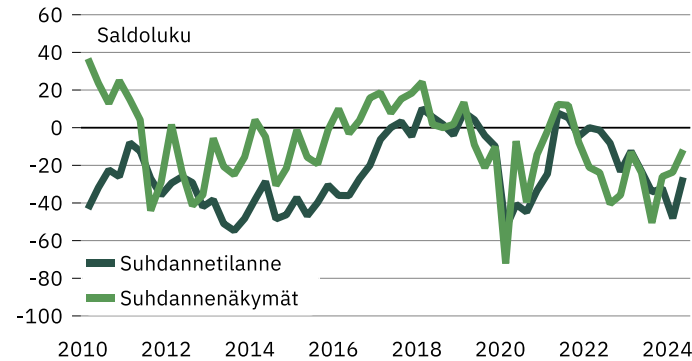


# Häme

## Suhdannebarometri

- Suhdannetilannearviot toipuivat kesän 2024 alussa – tilanne oli edelleen keskimäärin tavanomaista huonompi.
- Tuotannon ja myynnin väheneminen jatkui.
- Kysyntä on yleisesti vaimeaa, myös pulaa ammattityövoimasta.
- Suhdanneodotukset ovat yhä vaisuja, saldoluku -12.

### Suhdanteet



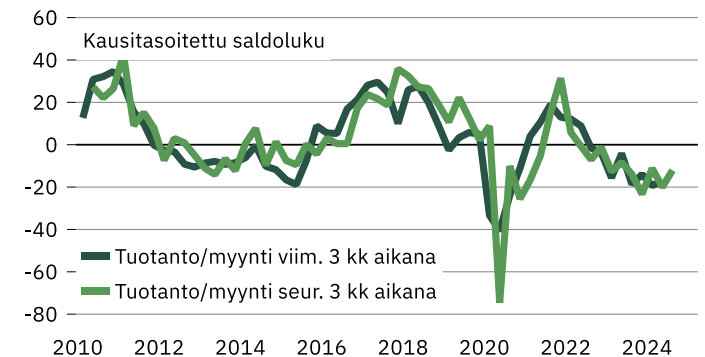
Hämeen yritysten suhdannetilannearviot kirkastuivat heinäkuussa 2024, mutta tilanne oli yhä jonkin verran normaalia heikompi, saldoluku -26. Huhtikuussa tehdyssä tiedustelussa vastaava saldoluku oli -48.

Suhdannenäkymät ovat melko varovaisia, saldoluku -12. Huhtikuussa tehdyssä tiedustelussa vastaava saldoluku oli -23. Suhdanteiden paranemista ennakoivat heinäkuussa 13 % vastaajista ja tilanteen heikkenemistä odotti 25 % yrityksistä. Hämeen suhdannenäkymät ovat vähän koko maan keskiarvoa harmaammat.

Tuotannon ja myynnin arvioidaan pienentyneen hieman huhti-kesäkuussa. Tuotannon ennakoidaan supistuvan hieman lähikuukausien aikana. Henkilökunnan määrä väheni huhti-kesäkuun aikana ja henkilökunnan määrän ennakoidaan vähenevän edelleen hienoisesti lähikuukausien aikana.

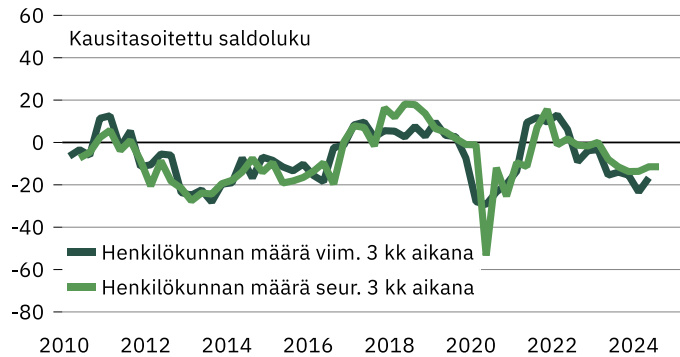
Heikko kysyntä oli heinäkuussa yleisin tuotannon kasvun este 64 %:n osuudella. Ammattityövoiman puute oli ongelmana 12 %:lla alueen vastaajista. Kannattavuus huonontui hienoisesti vuodentakaiseen verrattuna.

### Tuotanto/myyntikehitys

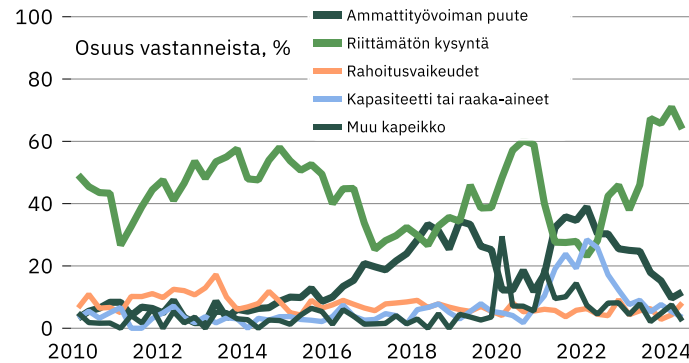


# Häme

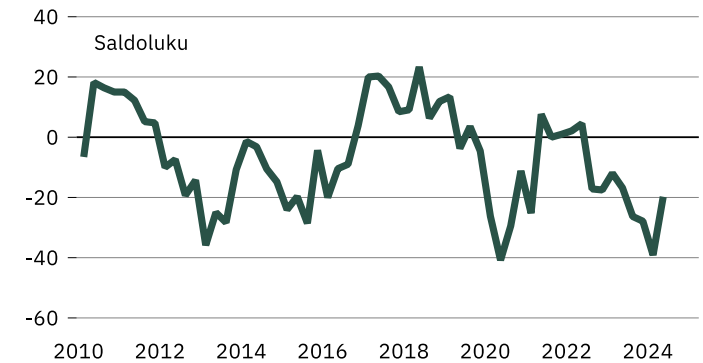
## Henkilöstökehitys



## Kasvun esteet



## Kannattavuus edelliseen vuoteen verrattuna



Yrityksiä 89  
Henkilökunta 16990

	Vastausten prosenttijakaumat			Saldoluku
	Suurempi/kyllä	Yhtä suuri	Pienempi	
Tuotannon määrä viimeisen kolmen kuukauden aikana	16	59	25	-9
Tuotannon määrä viimeisen kolmen kk aikana vuodentakaiseen verrattuna	18	34	48	-30
Tuotannon määrän odotetaan olevan seuraavan kolmen kuukauden aikana	14	63	23	-9
Henkilökunnan määrä viimeisen kolmen kuukauden aikana	14	62	24	-10
Henkilökunnan määrän odotetaan olevan seuraavan kolmen kk:n aikana	7	70	23	-16
Tuotannon kasvun esteet	76			76
Kapeikkona ammattityövoiman puute (kaikista vastaajista)	12			12
puute kapasiteetista tai materiaaleista	3			3
riittämätön kysyntä	64			64
rahoitusvaikeudet	8			8
muu tuotantokapeikko	2			2
Suhdannelilanteen arvioidaan olevan tällä hetkellä	7	60	33	-26
Suhdannenäkymien odotetaan lähitulevaisuudessa paranevan/huononevan	13	62	25	-12

Katsaus perustuu Elinkeinoelämän keskusliiton EK:n heinäkuussa 2024 tekemään suhdannetiedusteluun. Tuloksissa on laskettu yhteen teollisuus, rakentaminen ja palvelut.

Aluekatsauksen tuloksia ei ole koko maan Suhdannebarometrituloksista poiketen painotettu, eli kaikki yritykset saavat yhtä suuren painoarvon. Tiedustelu on osa EU:n harmonisoitua suhdannekyselyjärjestelmää.

Lisätietoja: Ekonomisti Jouko Kangasniemi, puh. 040 5518136  
<https://ek.fi/tavoitteemme/talouspolitiikka/suhdannetiedustelut/>