


Elinkeinoelämän keskusliiton Suhdannebarometri

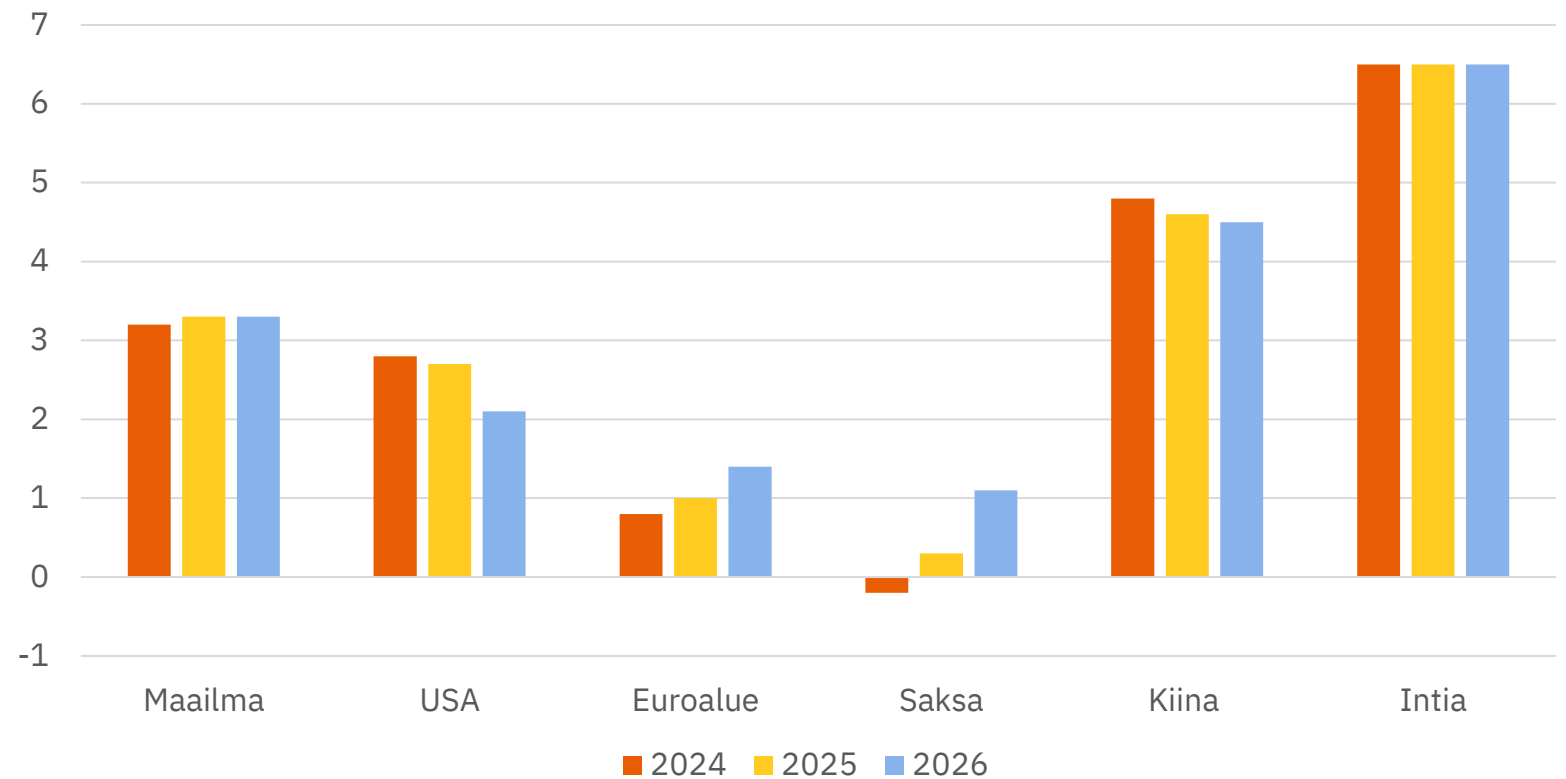
Tammikuu 2025

 Elinkeinoelämän
keskusliitto



Maailmantalous kasvaa tasaisesti – euroalue ja erityisesti Saksa jähmeitä

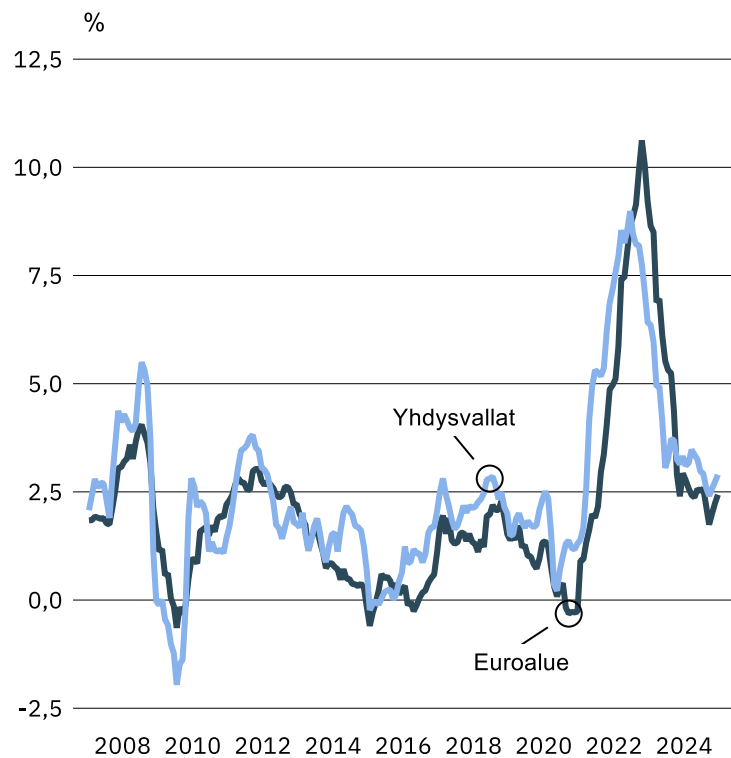
BKT:n määrän muutos



Lähde: IMF:n ennustepäivitys 17.1.2025

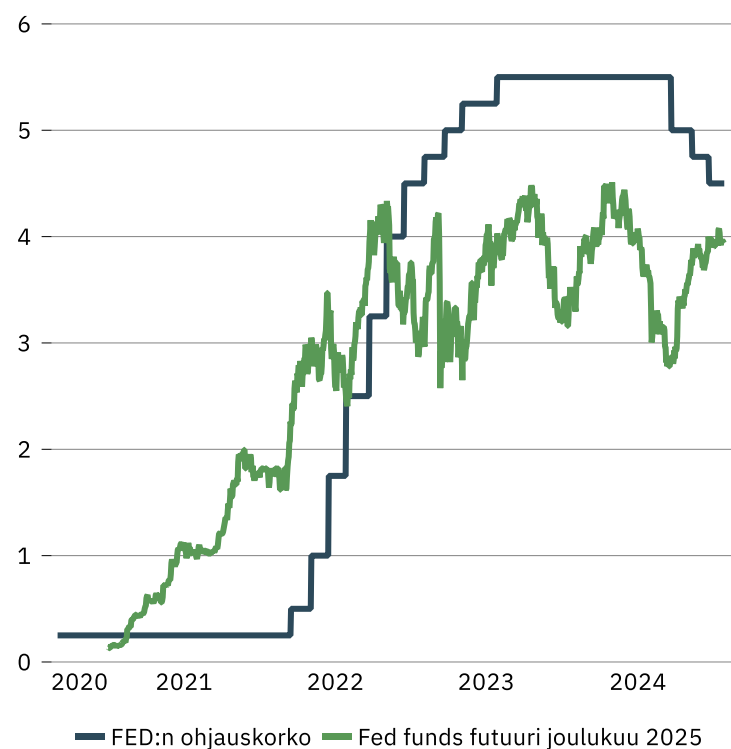
Inflaatio ja korot laskevat Euroopassa, USA:n politiikka epävarmaa ja inflatorista

Inflaatio



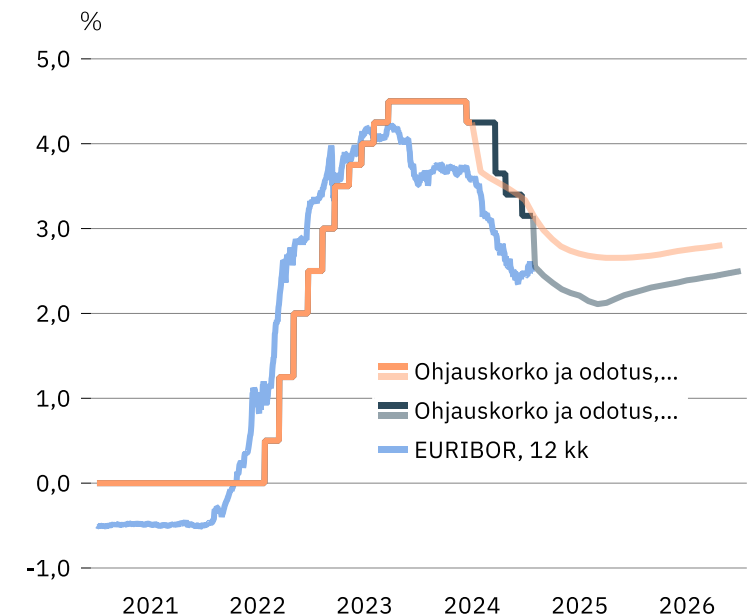
Lähteet: Eurostat, BLS, SBJ, StatFin, EK ja Macrobond

USA:n korko-odotukset, %



Lähteet: Fed, CME Group, EK ja Macrobond

Euribor 12 kk, EKP:n ohjauskorko ja markkinoiden odotukset tulevasta kehityksestä



Lähteet: ECB, Eurex Exchange, European Money Markets Institute (EMMI), EK ja Macrobond

Suomen suhdannekuva yhä EU-maiden heikoimpien joukossa

Economic Sentiment-indikaattori (yritysjohtajat ja kuluttajat)

	1.1.2024	1.2.2024	1.3.2024	1.4.2024	1.5.2024	1.6.2024	1.7.2024	1.8.2024	1.9.2024	1.10.2024	1.11.2024	1.12.2024
Kypros	104,6	103,3	100,2	103,0	103,8	103,7	104,2	105,5	105,5	105,7	106,4	108,7
Kroatia	109,9	109,5	112,4	107,4	107,6	105,2	106,0	108,1	107,2	106,0	106,3	107,2
Portugali	97,4	100,0	100,7	101,2	101,1	101,1	101,6	101,3	104,2	106,0	107,0	107,0
Bulgaria	105,9	103,4	105,4	104,5	105,1	106,0	105,2	105,7	107,4	107,5	106,3	106,2
Kreikka	107,7	105,2	108,9	109,2	111,3	110,6	106,6	106,0	110,1	106,9	106,2	106,0
Liettua	97,7	96,3	97,0	98,6	100,4	100,1	100,0	101,5	101,8	103,2	105,4	105,3
Tanska	97,4	97,5	98,0	97,5	103,7	104,0	102,9	100,7	104,9	103,8	105,1	104,0
Espanja	102,7	102,4	102,1	104,4	101,3	102,4	104,1	105,3	107,2	100,0	102,0	102,9
Romania	102,4	101,8	103,8	104,9	102,7	104,4	102,6	104,1	103,3	105,3	105,2	102,6
Slovakia	97,2	98,3	100,2	96,5	95,5	103,5	101,1	101,0	99,4	92,2	92,3	100,7
Alankomaat	96,8	98,5	97,8	98,1	99,3	99,9	99,7	100,7	101,1	98,8	100,3	100,1
Puola	102,0	101,5	101,7	103,1	101,6	101,5	99,7	100,0	102,0	98,4	99,1	99,2
Italia	100,9	99,3	100,9	99,5	100,3	99,7	100,0	98,8	100,0	99,6	99,3	98,2
Latvia	96,3	97,9	97,9	98,2	97,5	97,3	96,0	97,3	98,5	98,1	98,5	98,0
Slovenia	96,6	95,6	95,8	97,5	97,6	98,2	97,6	97,8	96,8	95,6	97,0	97,6
Tsekki	91,0	89,6	93,6	92,6	94,6	96,5	93,7	92,6	97,7	93,8	95,2	96,4
Ruotsi	91,0	92,5	93,3	94,4	95,0	96,6	94,9	95,6	94,6	92,8	96,3	95,7
EU	96,4	95,9	96,7	96,3	96,5	96,4	96,4	96,6	96,7	96,1	96,2	94,5
Ranska	98,0	97,8	100,8	95,6	97,9	97,3	95,1	98,7	98,1	93,8	96,5	93,5
Malta	97,4	88,9	96,9	96,1	97,3	97,5	96,7	98,2	86,5	102,8	109,4	93,0
Luxemburg	95,6	94,5	95,8	96,1	97,0	95,8	89,4	90,1	100,1	97,8	96,7	92,6
Unkari	98,9	95,8	98,6	98,7	98,2	101,7	98,8	99,0	98,6	99,5	95,0	94,7
Suomi	89,0	87,2	86,8	83,0	85,0	88,0	88,8	89,7	88,0	90,4	92,1	91,3
Belgia	90,4	94,5	95,0	92,7	93,7	95,6	91,3	93,2	90,8	92,0	90,7	90,7
Viro	83,2	82,3	83,9	82,2	82,5	83,9	87,2	84,9	85,8	84,8	87,4	87,2
Saksa	90,0	89,4	90,2	91,5	92,2	91,9	92,0	90,4	89,1	89,9	88,6	86,1
Itävalta	87,0	88,2	87,2	91,0	91,2	86,6	86,5	86,4	86,2	87,4	86,5	83,8

Suhdannebarometrin tulokset

TEHTÄVÄNÄ MENESTYVÄ SUOMI.



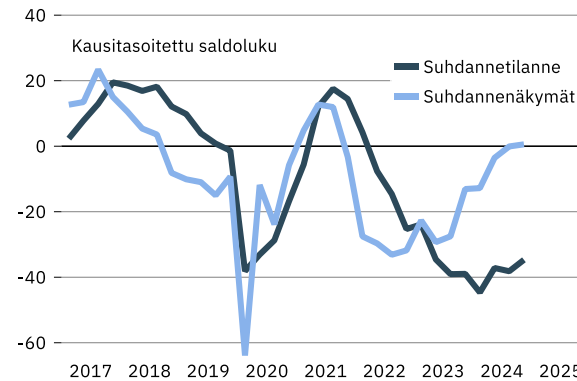


Elinkeinoelämän suhdanteet tammikuussa 2025

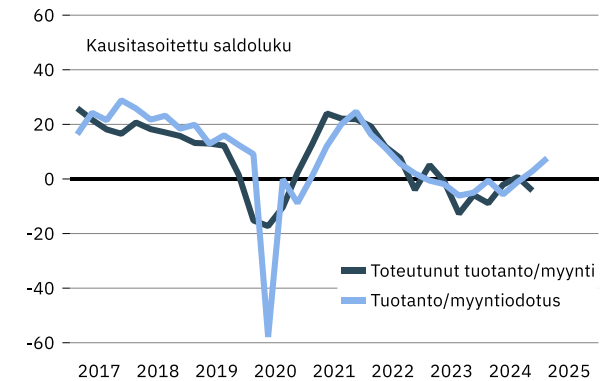
- Yritysten vaikea suhdannetilanne kohentui vain lievästi vuoden 2024 lopussa ja vuoden 2025 alussa.
- Tuotanto väheni hivenen – odotukset lähikuukausille ovat nousussa.
- Kysyntä on vaikeaa, puute ammattityövoimasta on lieventynyt ja henkilöstön määrä on laskussa.
- Suhdanneodotukset ennakoivat tilanteen pysyvän likimain ennallaan lähikuukausina, saldoluku 1.



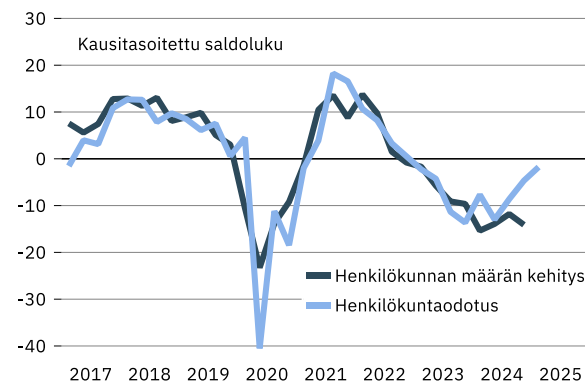
Suhdanteet



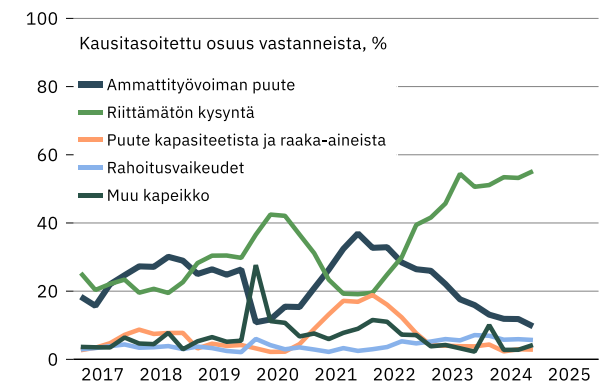
Tuotanto- ja myyntikehitys



Henkilökuntakehitys

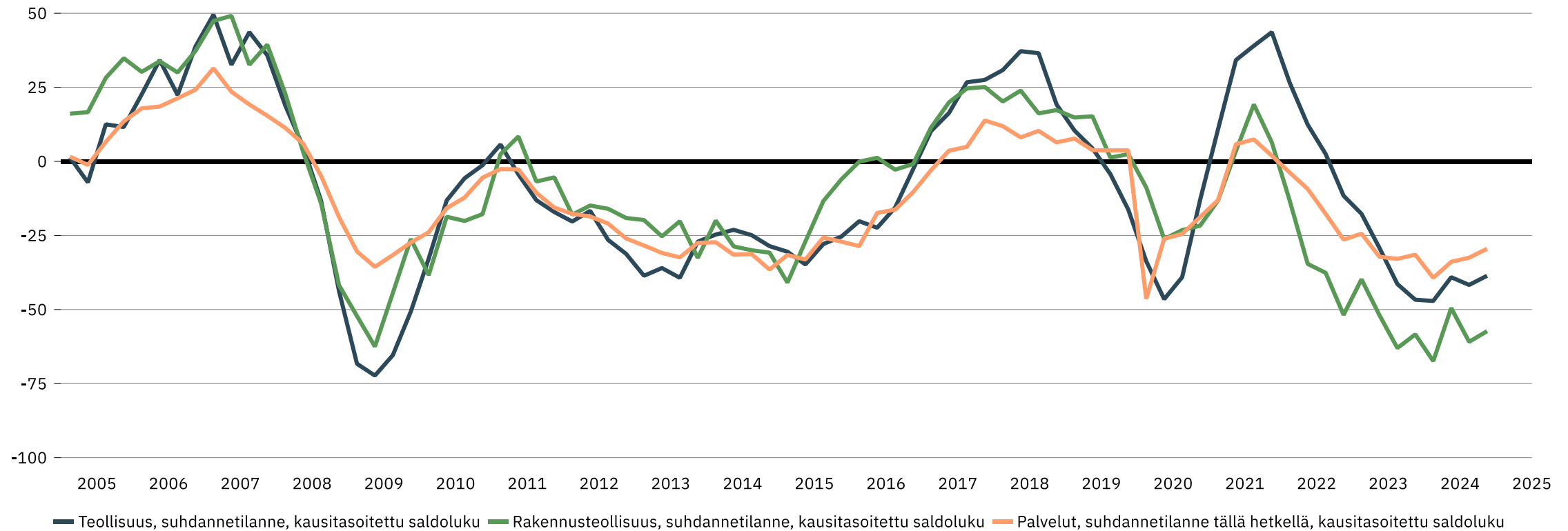


Tuotannon/myynnin kasvun esteet



Suhdanteet elpyneet hieman – tilanne selvästi alle keskiarvon erityisesti rakentamisessa

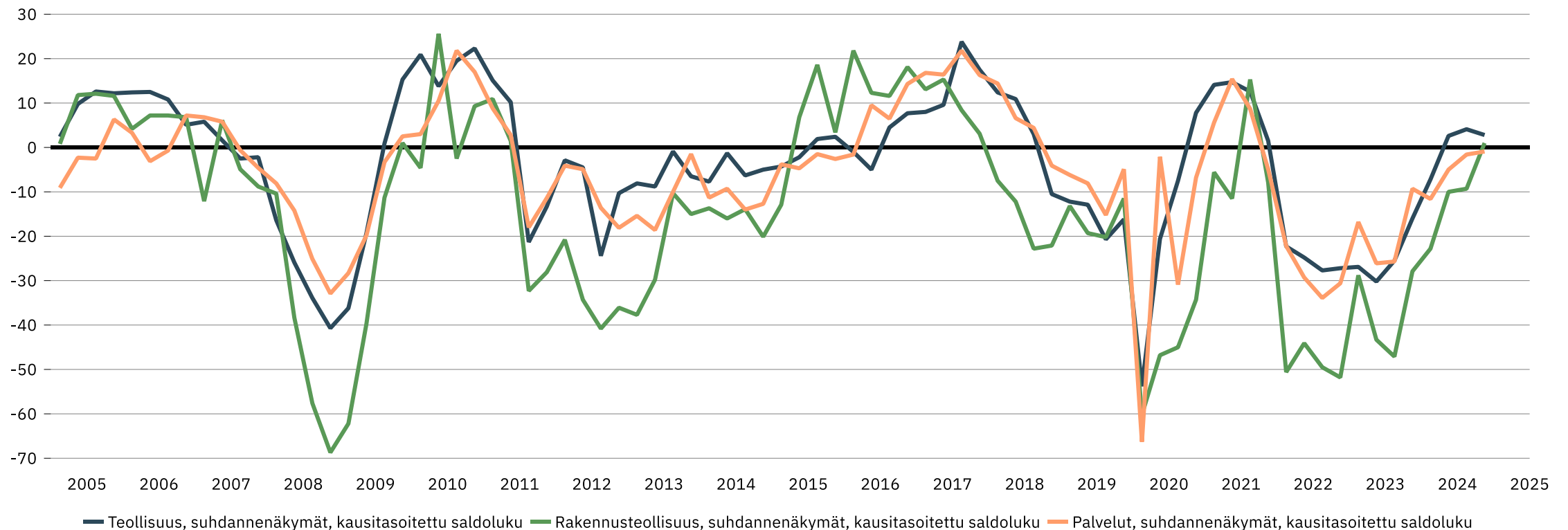
Elinkeinoelämän päätoimialojen suhdannetilanne



Lähteet: , EK ja Macrobond

Näkymät edelleen varovaisen myönteiset, mutta ei vahvaa kasvukäännettä vielä

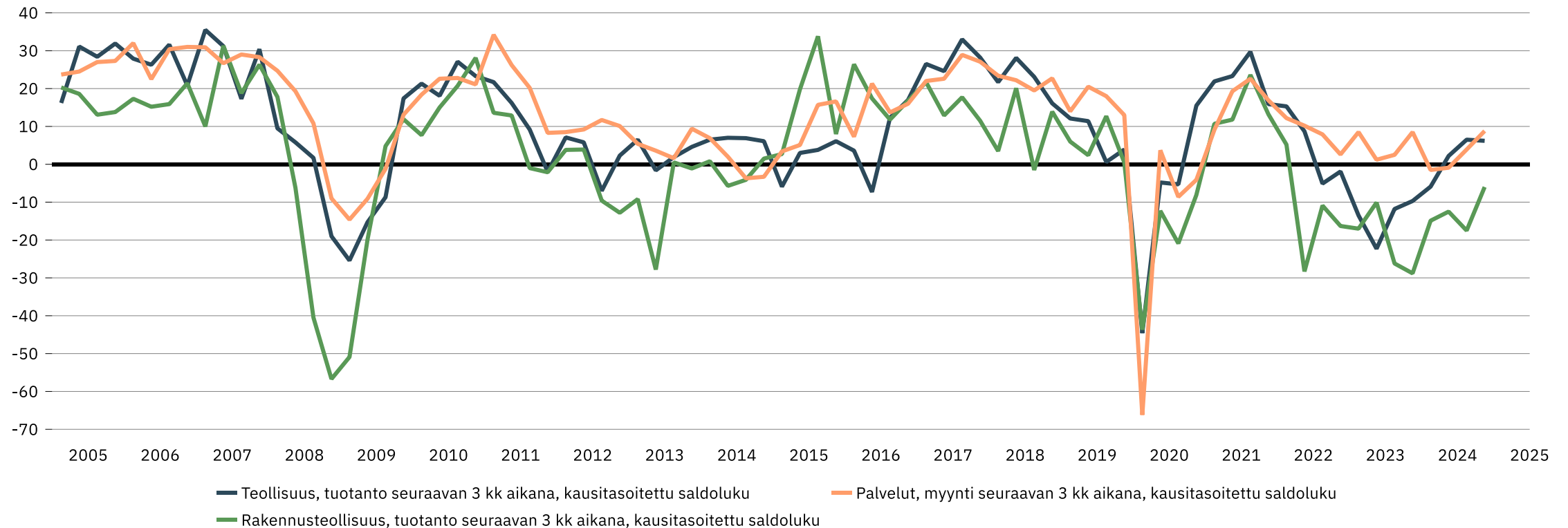
Elinkeinoelämän päätoimialojen suhdannenäkymät



Lähteet: , EK ja Macrobond

Kasvu on hidasta vielä lähikuukausina

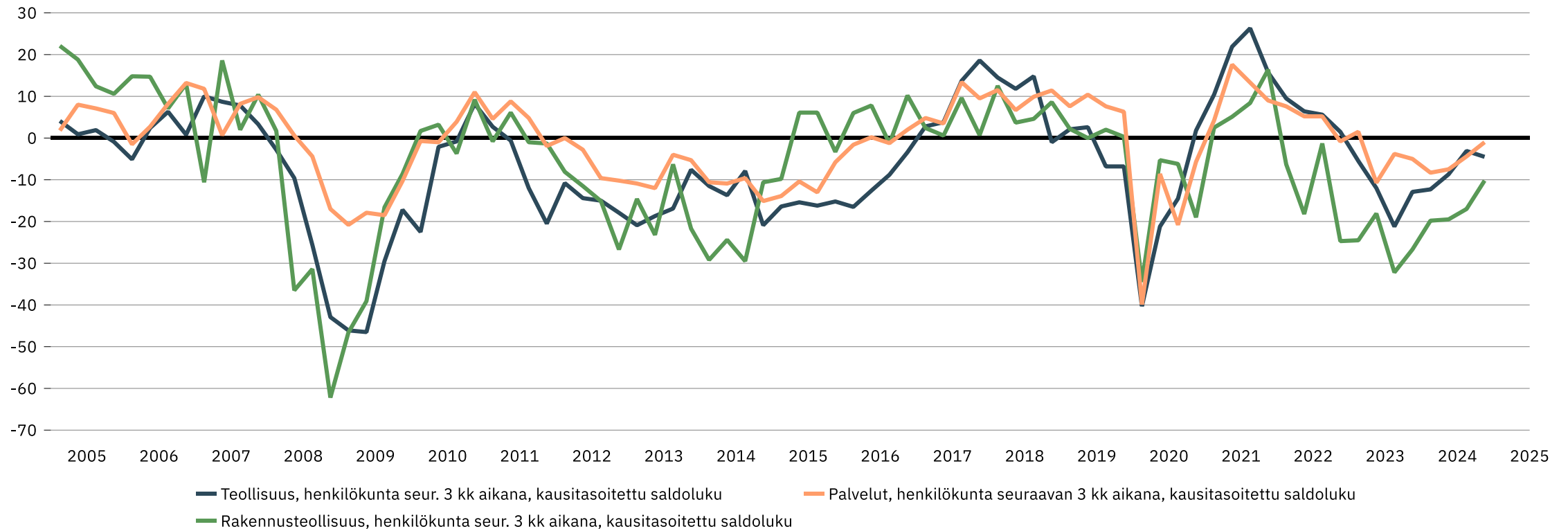
Päätoimialojen tuotanto/myynti seuraavan 3 kk aikana



Lähteet: , EK ja Macrobond

Henkilöstömäärän lasku päättymässä

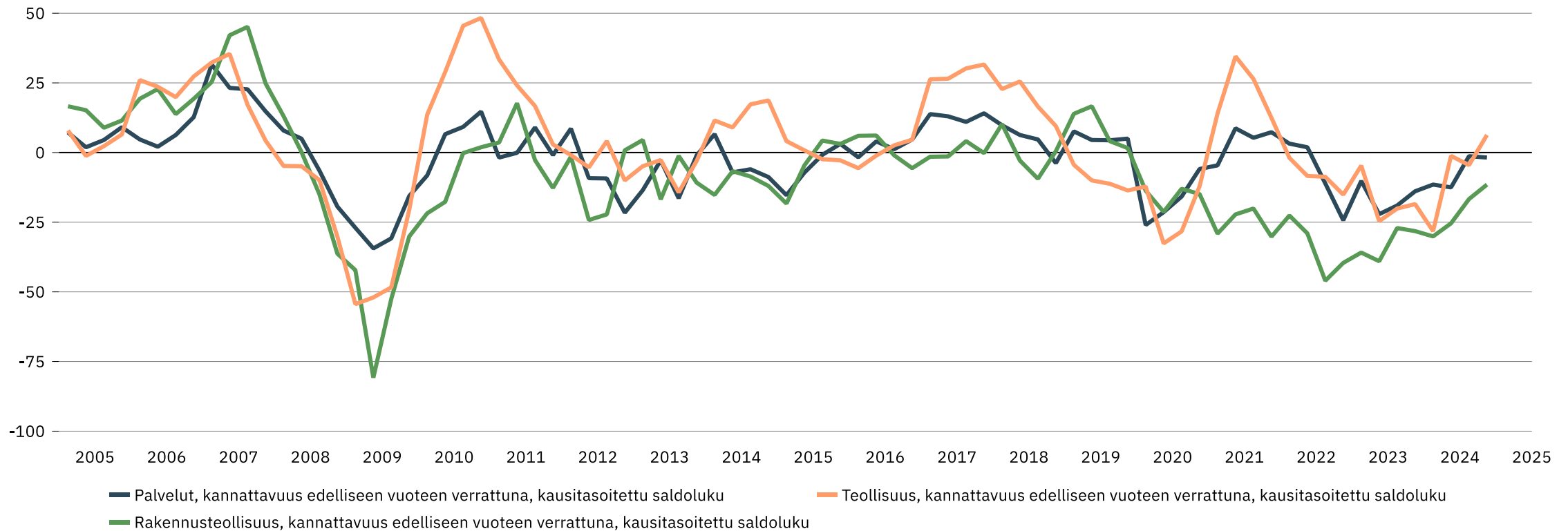
Päätoimialojen henkilökunta seuraavan 3 kk aikana



Lähteet: , EK ja Macrobond

Kannattavuudessa ei suuria muutoksia

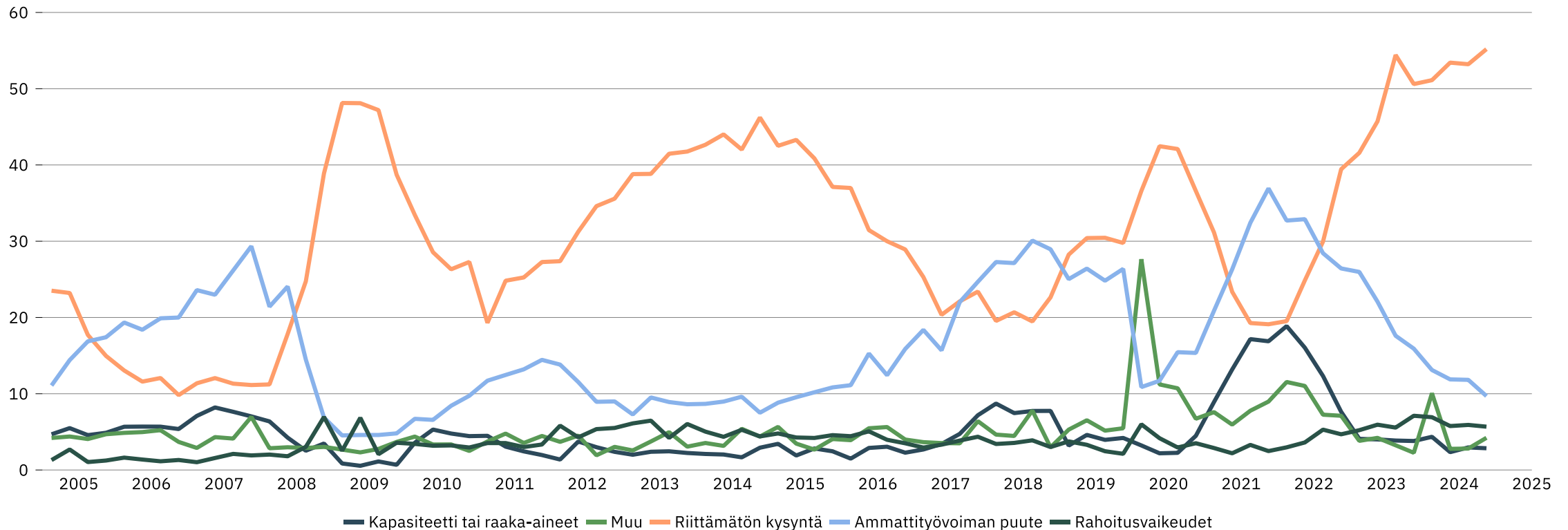
Päätoimialojen kannattavuuskehitys, saldoluku



Lähteet: , EK ja Macrobond

Heikko kysyntä edelleen hyvin yleinen ongelma

Elinkeinoelämän tuotantokapeikat, osuus vastanneista, %, kausitasoitus



Lähteet: , EK ja Macrobond

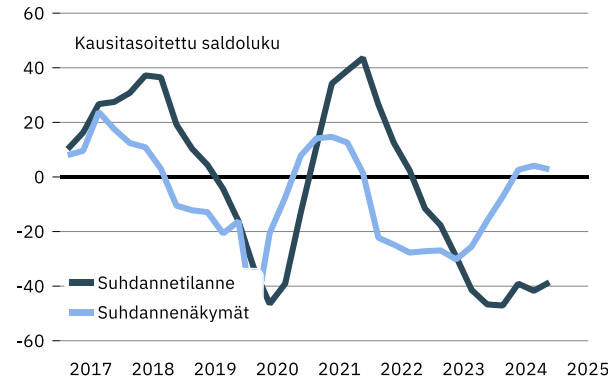


Teollisuus

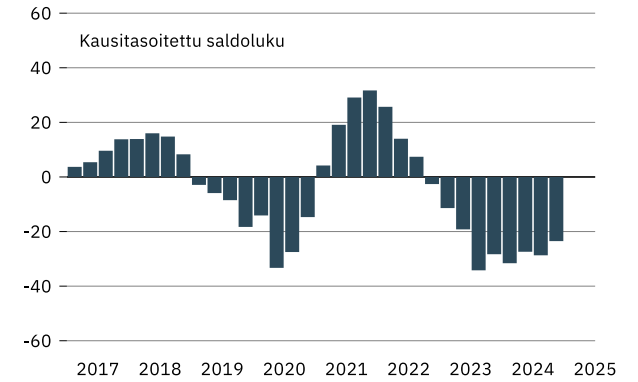
- Suhdannetilanne on pysynyt selvästi tavanomaista huonompana.
- Tuotanto väheni vuoden 2024 lopussa, lähikuukausille ennakoitaan hienoista nousua.
- Tilaustilanne on lievistä kohentumisesta huolimatta yleisesti normaali heikompi.
- Suhdannenäkymät ennakoivat vain vähäistä tilanteen kohentumista, saldoluku 3.



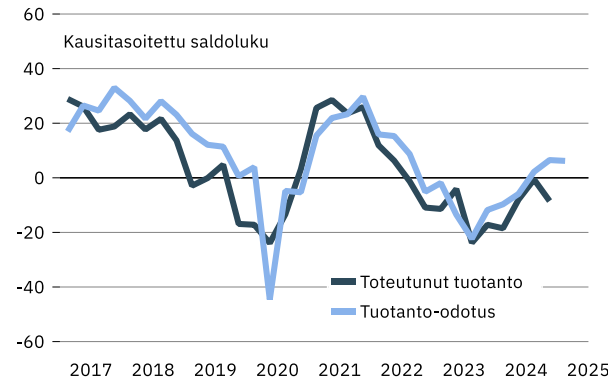
Suhdanteet



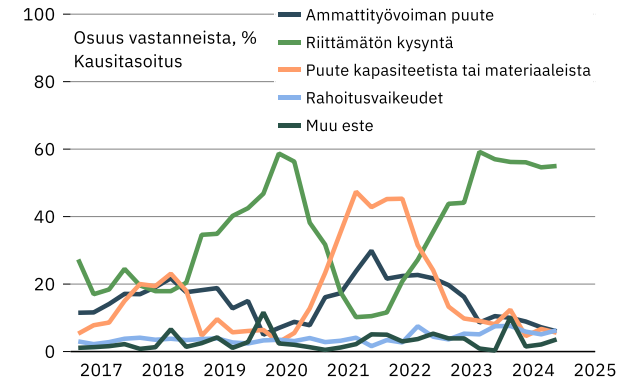
Tilauskanta normaaliin verrattuna



Tuotanto ja tuotanto-odotus



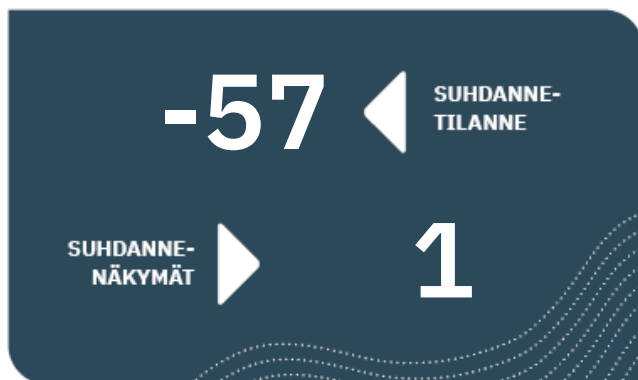
Tuotannon kasvun esteet



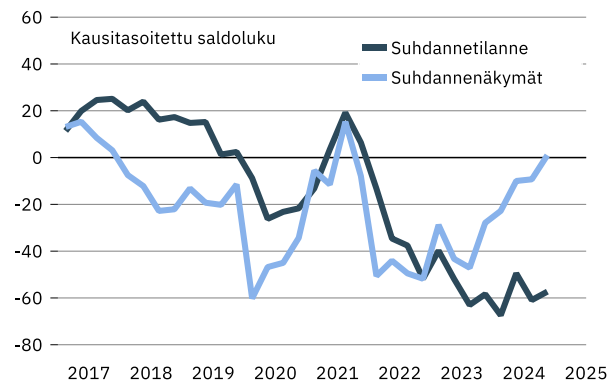


Rakentaminen

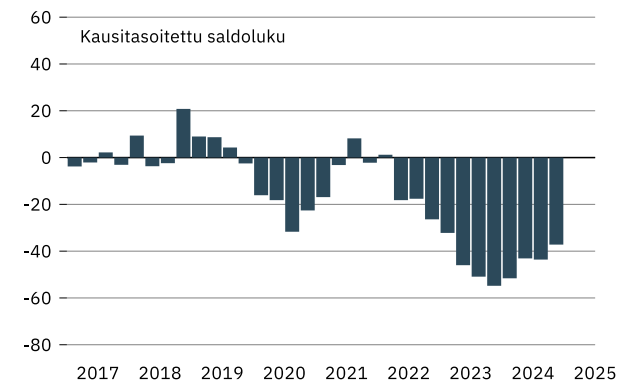
- Rakentamisen suhdannekuva on pysynyt poikkeuksellisen harmaana.
- Tuotanto on vähentynyt ja myös lähikuukausien odotukset ovat miinusmerkkiset.
- Kysyntä on vaikeaa ja myymättömiä asuntoja on selvästi normaalia enemmän.
- Yleisten suhdanneodotusten perusteella tilanne säilynee ennallaan, saldoluku 1.



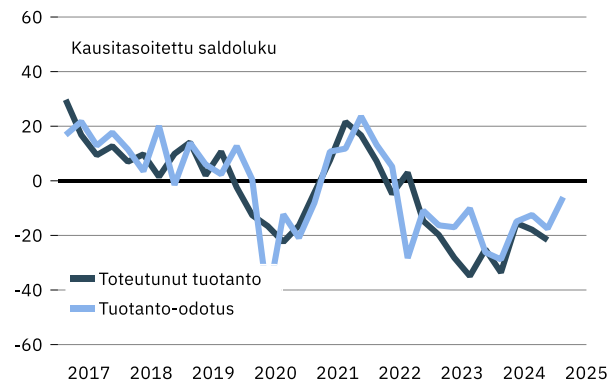
Suhdanteet



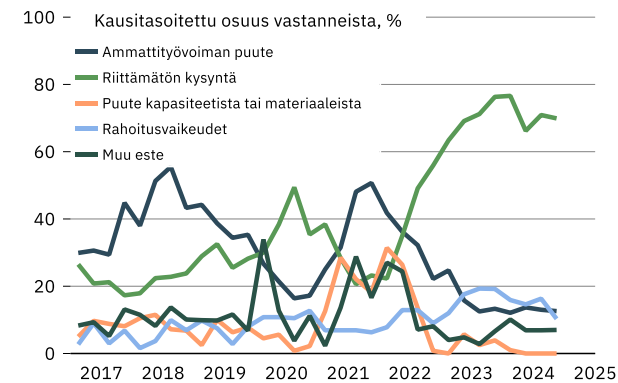
Tilauuskanta normaaliin verrattuna



Tuotanto ja tuotanto-odotus



Tuotannon kasvun esteet



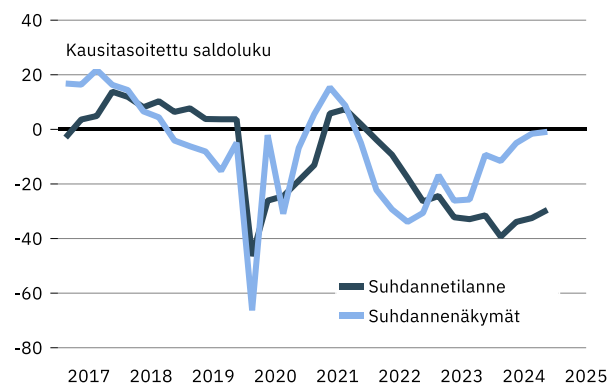


Palvelut

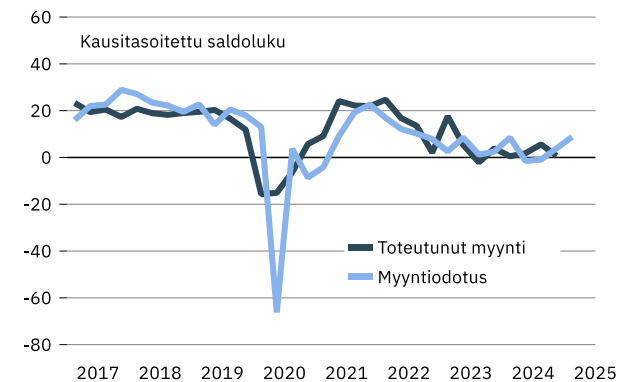
- Palvelualojen yritysten suhdannetilanne on kohentui aavistuksen verran syksyn tiedustelusta.
- Myynti on pysynyt ennallaan – odotukset ovat loivassa nousussa.
- Kustannukset ovat nousussa.
- Kysyntä on vaimeaa ja henkilökunnan määrä vähenee.
- Suhdannetilanne pysynee lähikuukausina likimain ennallaan, suhdannenäkymien saldoluku -1.



Suhdanteet



Myynti ja myyntiodotus



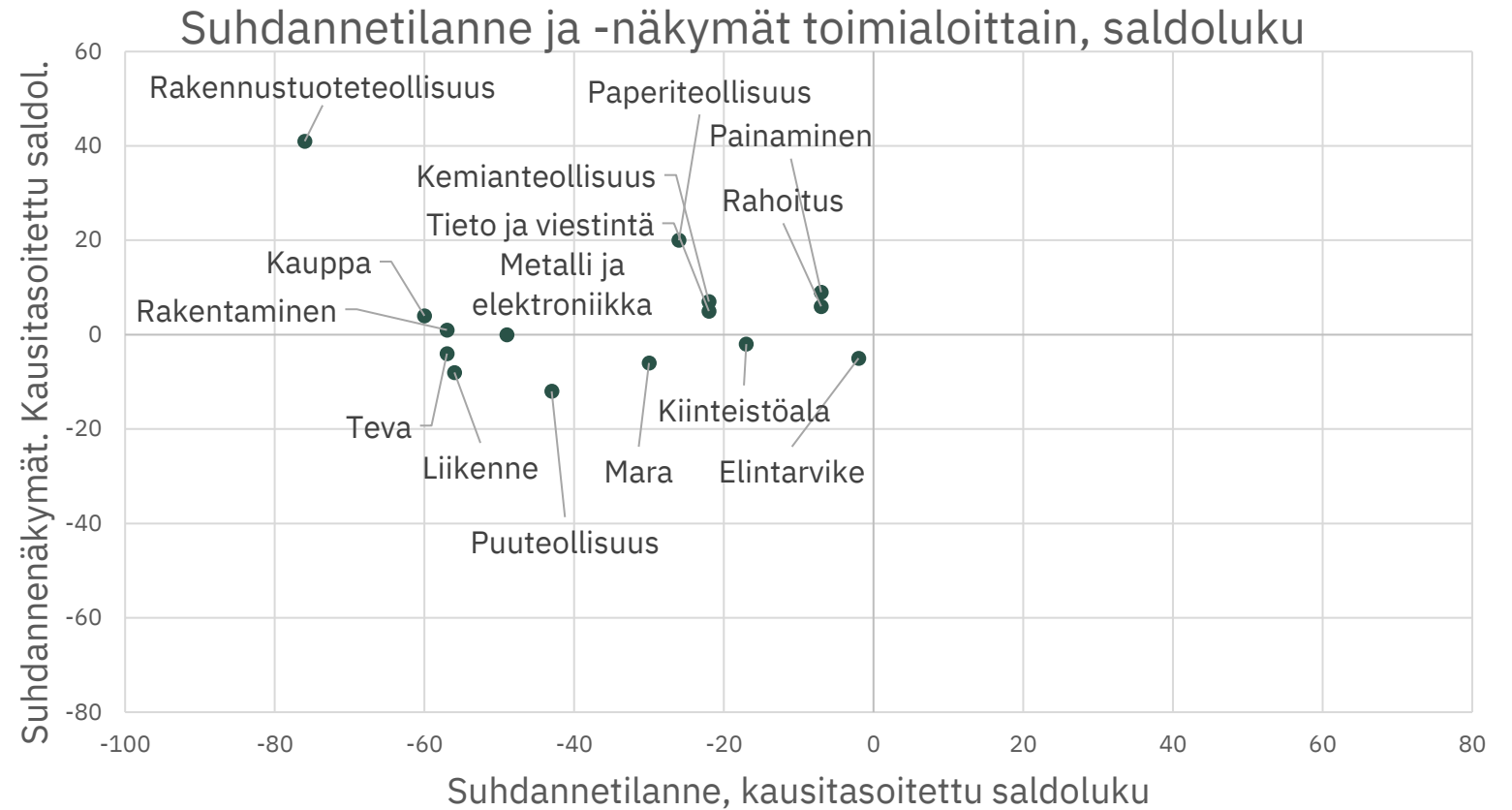
Henkilöstö ja henkilöstöodotus



Myyntin kasvun esteet

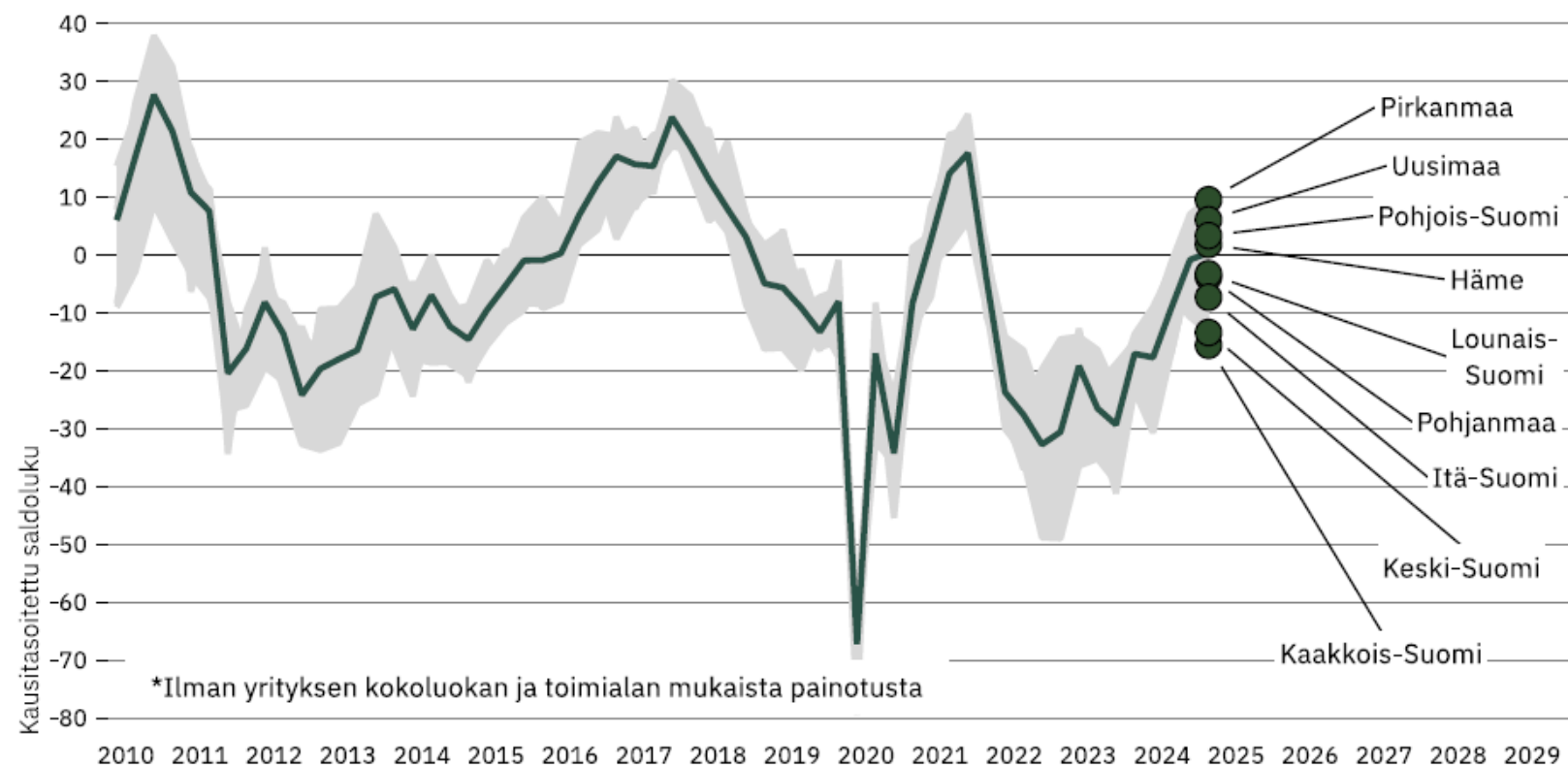


Suhdannotilanne on yleisesti normaalia heikompi – nousuodotukset viriävät



Parhaat odotukset Pirkanmaalla, heikoimmat Kaakkois-Suomessa

Suhdannenäkymät alueittain, koko elinkeinoelämä*



Lähteet: , EK ja Macrobond





Elinkeinoelämän
keskusliitto