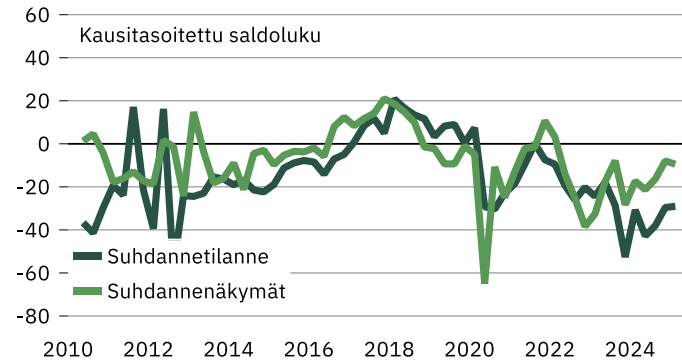


Kymenlaakso

Suhdannebarometri

- Suhdannetilanne pysyi vuoden 2024 lopussa heikkona.
- Tuotantokehitys on ollut vakaata, lähikuukausien odotukset ovat lievästi miinusmerkkiset.
- Henkilöstön ennakoidaan vähenevän loppupalven aikana.
- Suhdanneodotukset ovat pysyneet vaisuina, saldoluku -10.

Suhdanteet



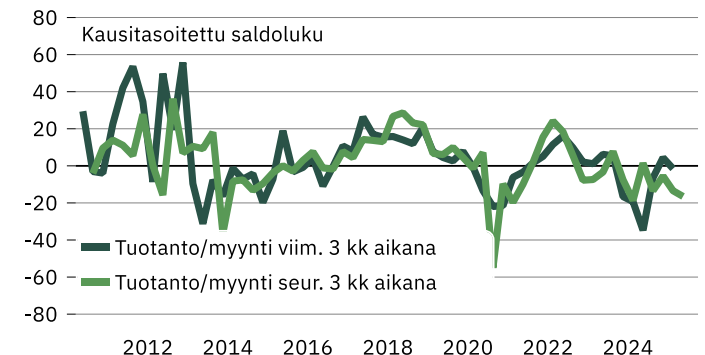
Kymenlaakson yritysjohtajien suhdannetilannearviot olivat tammikuussa 2025 melko selvästi tavanomaista vaisumpia, kausitasoitettu saldoluku -29. Lokakuussa tehdyssä tiedustelussa suhdannetilannetta kuvaava saldoluku oli -30.

Yritysten lähikuukausien suhdanneodotukset ovat nyt aavistuksen miinuksella, kausitasoitettu saldoluku -10 (lokakuussa -8). Kymenlaakson suhdannenäkymät ovat koko maan keskiarvoa varovaisemmat.

Tuotanto ja myynti pieniä hienoisesti loka-joulukuussa. Tuotannon odotetaan vähenevän edelleen lähikuukausina. Henkilökunnan määrän arvioidaan supistuneen hieman loka-joulukuun aikana. Henkilökunnan määrän ennakoidaan pienenevän hienoisesti lähikuukausien kuluessa.

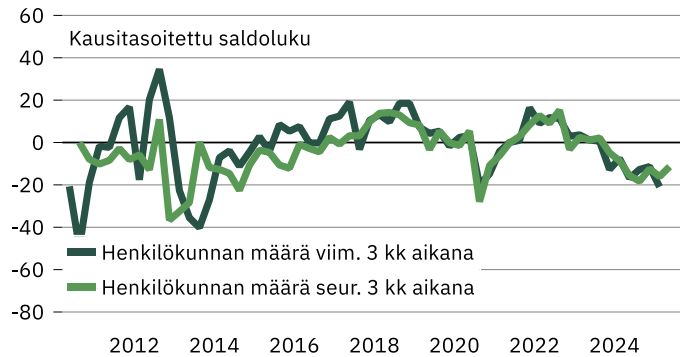
Heikko kysyntä oli tammikuussa yleisin kasvun este 54 %:n osuudella. Ammattityövoiman puute oli ongelmana 16 %:lla vastaajista. Kustannukset ovat nousussa ja kannattavuus huonontui verrattuna vuodentakaiseen tilanteeseen.

Tuotanto/myyntikehitys

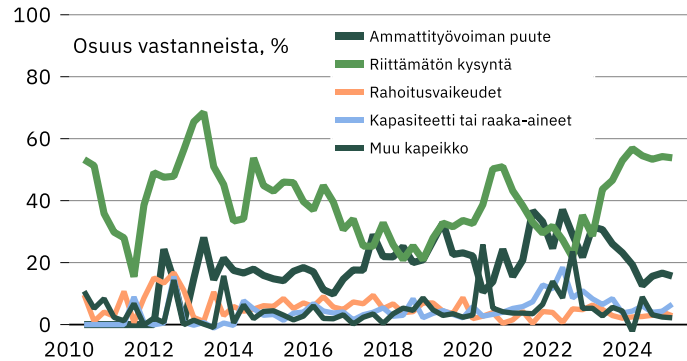


Kymenlaakso

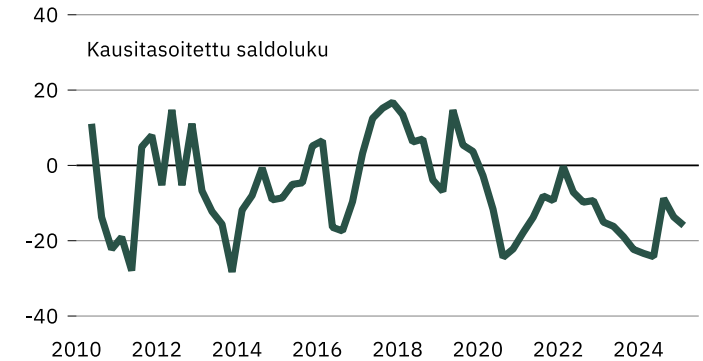
Henkilöstökehitys



Kasvun esteet



Kannattavuus edelliseen vuoteen verrattuna



Kymenlaakso, kausitasoitettu saldoluku

Tuotannon määrä viimeisen kolmen kuukauden aikana
 Tuotannon määrä viimeisen kolmen kk aikana vuodentakaiseen verrattuna
 Tuotannon määrän odotetaan olevan seuraavan kolmen kuukauden aikana

Henkilökunnan määrä viimeisen kolmen kuukauden aikana
 Henkilökunnan määrä seuraavan kolmen kuukauden aikana

Tuotannon kasvun esteet (osuus kaikista vastaajista, %)
 Kapeikkona ammattityövoiman puute
 Puute kapasiteetista tai materiaaleista
 Rahoitusvaikeudet
 Riittämätön kysyntä
 Muu tuotantokapeikko

Suhdantetilanne tällä hetkellä
 Suhdannenäkymät lähitulevaisuuteen

01/23 04/23 07/23 10/23 01/24 04/24 07/24 10/24 01/25

Tuotannon määrä viimeisen kolmen kuukauden aikana	1	6	5	-17	-19	-35	-6	4	-2
Tuotannon määrä viimeisen kolmen kk aikana vuodentakaiseen verrattuna	7	8	-1	-16	-21	-29	-15	-9	-11
Tuotannon määrän odotetaan olevan seuraavan kolmen kuukauden aikana	-3	8	-8	-19	1	-13	-6	-13	-17
Henkilökunnan määrä viimeisen kolmen kuukauden aikana	4	1	1	-13	-8	-17	-13	-11	-21
Henkilökunnan määrä seuraavan kolmen kuukauden aikana	1	2	-5	-9	-16	-18	-12	-16	-11
Tuotannon kasvun esteet (osuus kaikista vastaajista, %)	69	79	73	72	80	70	70	70	70
Kapeikkona ammattityövoiman puute	32	31	26	23	19	13	16	17	16
Puute kapasiteetista tai materiaaleista	8	6	8	4	4	6	4	4	7
Rahoitusvaikeudet	6	5	3	2	2	3	3	4	3
Riittämätön kysyntä	29	44	47	53	57	55	53	54	54
Muu tuotantokapeikko	5	3	6	4	-2	9	3	2	2
Suhdantetilanne tällä hetkellä	-24	-18	-29	-53	-31	-43	-38	-30	-29
Suhdannenäkymät lähitulevaisuuteen	-33	-18	-8	-28	-17	-21	-16	-8	-10

Katsaus perustuu Elinkeinoelämän keskusliiton EK:n tammikuussa 2025 tekemään suhdannetiedusteluun. Tuloksissa on laskettu yhteen teollisuus, rakentaminen ja palvelut.

Aluekatsauksen tuloksia ei ole koko maan Suhdannebarometrituloksista poiketen painotettu, eli kaikki yritykset saavat yhtä suuren painoarvon. Tiedustelu on osa EU:n harmonisoitua suhdannekyselyjärjestelmää.

Tiedusteluun vastasi 48 yritystä, jotka työllistävät yhteensä 4 900 työntekijää.

Lisätietoja: Ekonomisti Jouko Kangasniemi, puh. 040 5518136
<https://ek.fi/tavoitteemme/talouspolitiikka/suhdannetiedustelut/>