


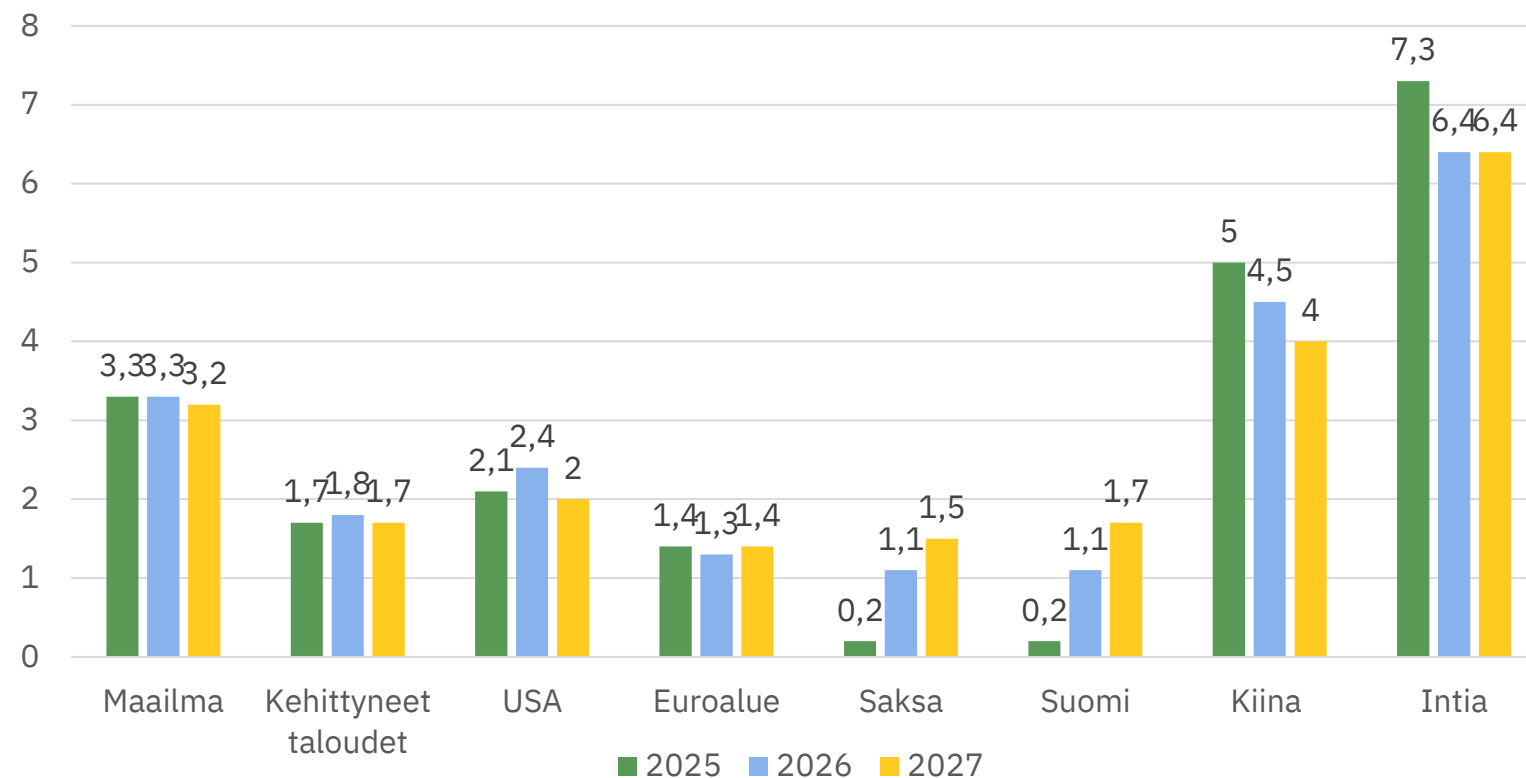
Elinkeinoelämän keskusliiton Suhdannebarometri

Tammikuu 2026



Maailmantalouden ennusteet yllättävän suotuisat, vaikka epävarmuudet valtavat

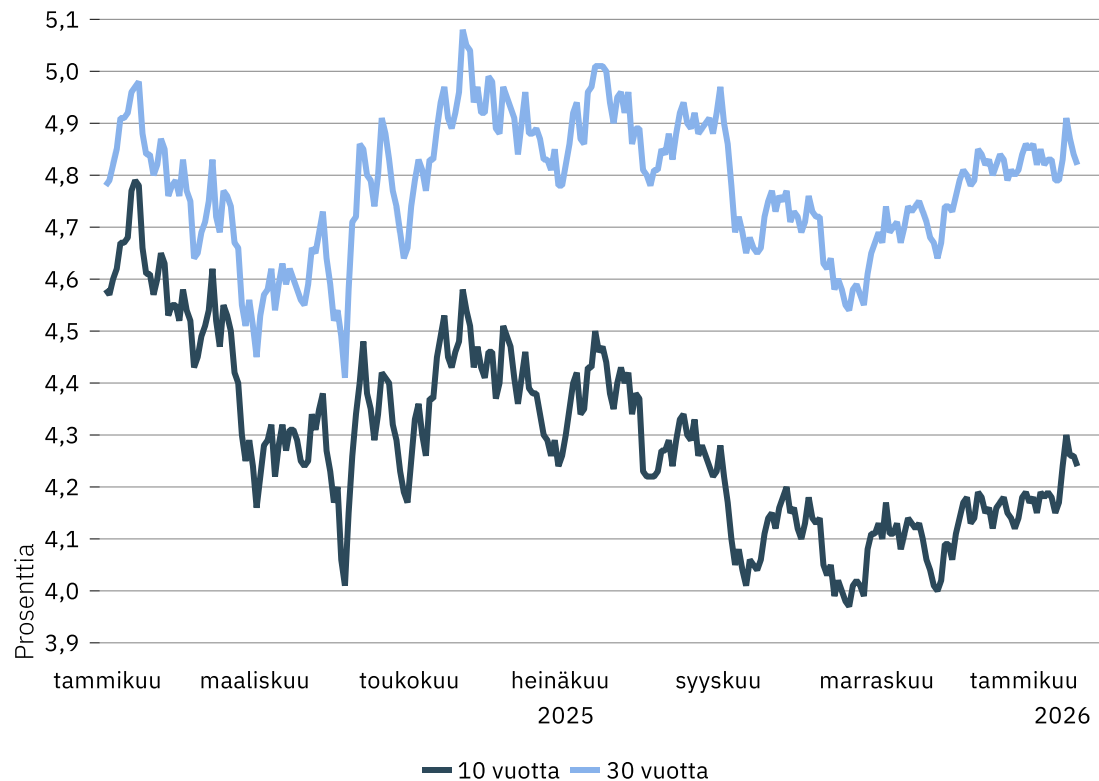
BKT:n kasvuprosentti



Lähde: IMF tammikuu 2026, Suomi: VM joulukuu 2025

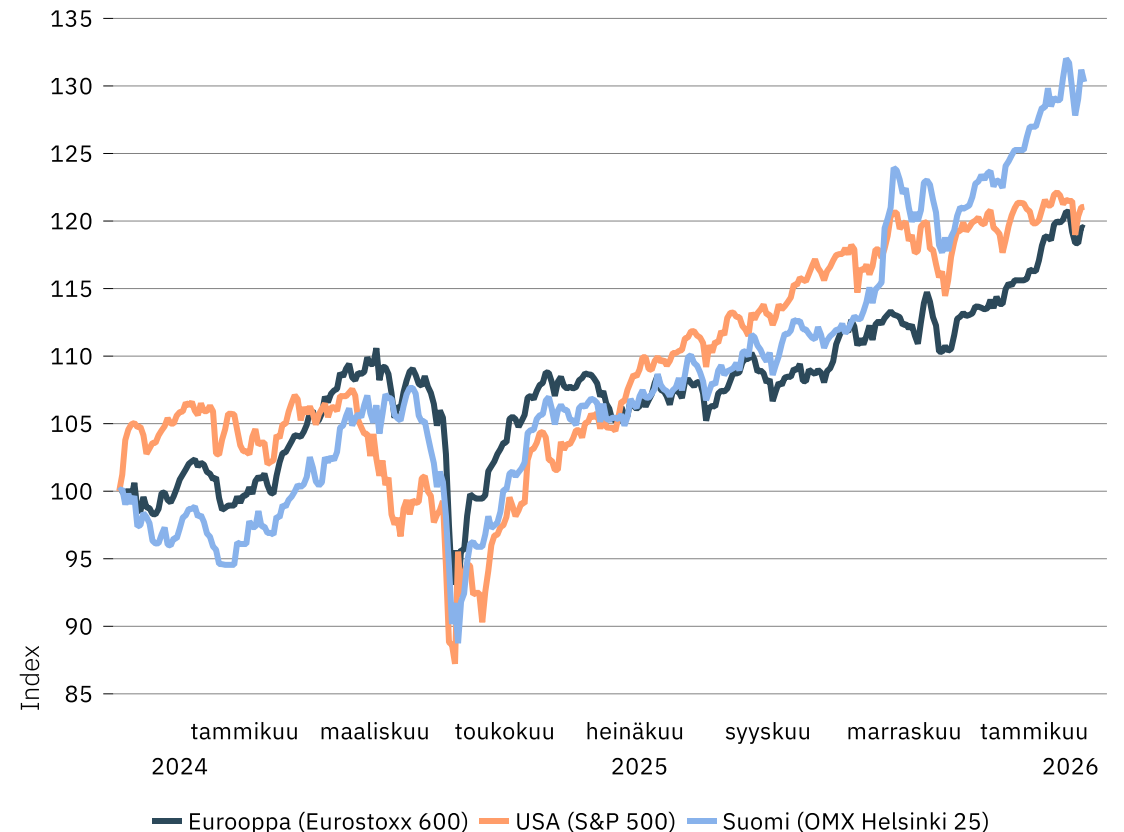
Osakemarkkinat jatkaneet nousua Eurooppaan painottuen – korot vakaita

USA:n valtionlainojen korot



Lähteet: U.S. Treasury, EK ja Macrobond

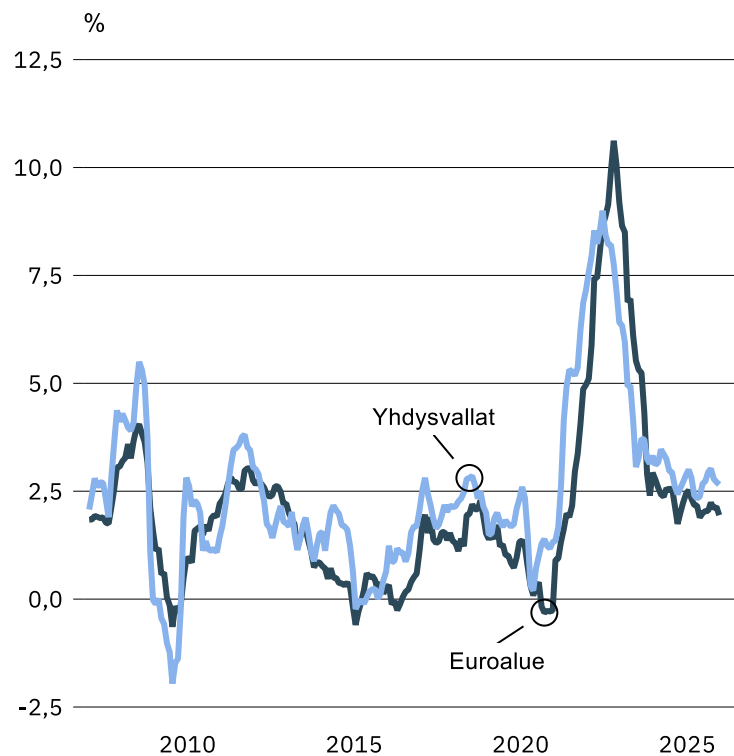
Osakemarkkinoiden kehitys (4.11.2024 = 100)



Lähteet: STOXX, S&P Global, Nasdaq OMX Nordic, EK ja Macrobond

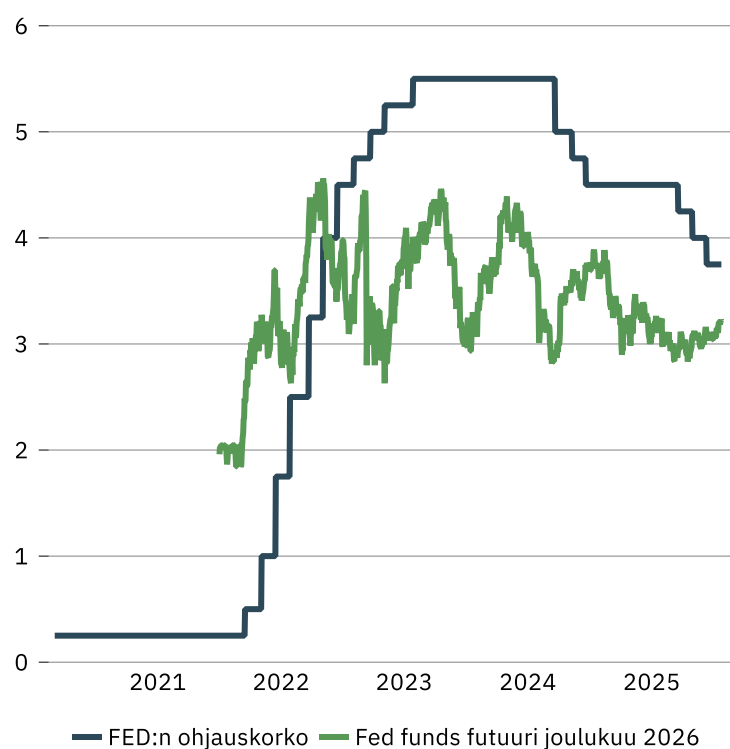
Inflaatio säilynyt lähellä keskuspankkien tavoitteita – korko-odotukset myös USA:ssa laskussa

Inflaatio



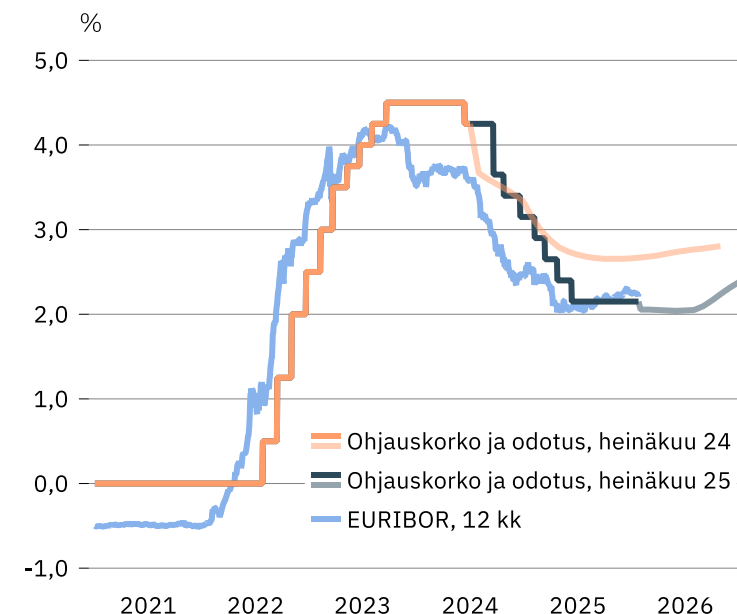
Lähteet: Eurostat, BLS, SBJ, StatFin, EK ja Macrobond

USA:n korko-odotukset, %



Lähteet: Fed, CME Group, EK ja Macrobond

Euribor 12 kk, EKP:n ohjauskorko ja markkinoiden odotukset tulevasta kehityksestä



Lähteet: ECB, Eurex Exchange, European Money Markets Institute (EMMI), EK ja Macrobond

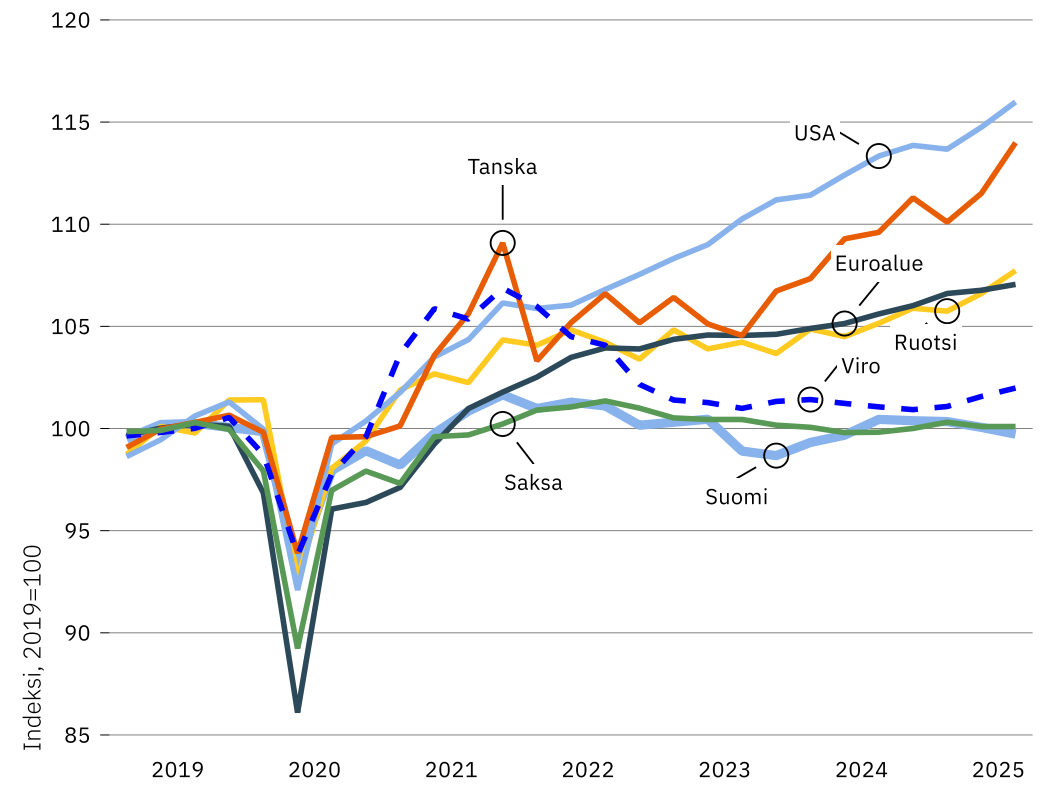
Euroalue jatkaa sitkeästi kasvussa, Saksa ja Suomi keskiarvoa heikompia

Euroalueen kuluttajien ja yritysten luottamusindikaattorit



Lähde: DG ECFIN (Macrobond)

BKT neljännesvuosittain, kausitasoitus, indeksi 2019=100



Lähteet: StatFin, SCB, Eurostat, DESTATIS, BEA, Statistics Denmark, Statistics Estonia, EK ja Macrobond

Suomen suhdannekuva parantunut lähelle EU-keskitasoa

Economic Sentiment-indikaattori (yritysjohtajat ja kuluttajat)

Malta	98,8	94,9	109,2	108,2	97,9	107,0	97,6	103,9	114,6	112,3	112,0	120,6
Kroatia	105,5	104,9	103,2	103,4	104,2	104,6	103,4	105,4	104,9	106,3	107,0	108,0
Portugali	107,0	103,8	102,7	101,6	105,9	107,3	106,6	107,0	105,1	104,5	106,6	107,5
Kypros	106,0	108,3	106,1	106,2	106,1	104,7	106,4	105,5	105,5	106,4	106,6	107,4
Kreikka	108,4	106,7	107,5	107,3	106,9	105,9	108,9	109,9	106,1	107,4	105,9	107,4
Liettua	102,7	101,4	101,1	101,8	101,3	101,7	101,6	103,4	102,0	102,4	103,1	104,6
Espanja	104,3	102,4	102,9	102,4	102,8	101,7	102,7	101,6	104,4	103,8	105,1	104,6
Slovenia	96,7	97,5	98,7	97,8	98,4	95,7	96,9	98,5	99,6	98,9	100,4	102,1
Ruotsi	96,7	97,2	94,2	93,1	95,3	94,7	95,4	97,0	97,5	99,2	99,7	101,7
Italia	99,9	99,6	97,7	95,9	98,7	99,0	99,5	98,5	99,3	100,6	101,7	101,1
Latvia	97,3	98,3	98,3	98,1	98,6	99,2	99,6	97,3	98,7	100,7	101,2	100,7
Bulgaria	104,5	104,9	105,4	102,5	103,4	104,0	103,2	103,4	103,2	101,6	101,5	100,5
Irlanti	100,7	103,3	103,1	95,3	98,3	98,7	100,0	97,1	97,6	98,2	95,8	100,4
Alankomaat	99,4	100,2	100,2	97,7	97,0	97,3	97,1	100,7	100,0	100,2	99,9	100,4
Puola	97,5	100,8	100,9	101,0	100,5	101,3	99,4	99,8	99,9	98,4	98,9	100,0
Unkari	90,8	93,5	95,1	93,5	91,6	93,2	89,9	91,7	97,2	96,7	95,3	99,9
Slovakia	96,9	95,6	96,0	93,3	91,3	92,9	95,1	98,4	95,5	88,9	91,7	97,6
Tšekki	96,1	98,7	101,6	97,0	102,3	99,2	97,3	102,6	102,4	102,8	99,3	97,5
EU	95,7	96,9	95,9	94,6	95,3	94,4	95,4	95,2	95,8	96,7	96,9	96,8
Luxemburg	98,4	97,6	94,6	98,6	104,3	96,1	98,8	93,7	97,1	91,5	101,0	95,9
Suomi	91,6	92,7	92,6	93,5	92,9	94,0	95,5	97,0	98,7	94,5	95,0	95,7
Itävalta	88,9	90,7	89,6	89,0	91,7	90,5	92,7	93,3	88,4	91,7	92,4	94,6
Ranska	95,9	98,3	96,3	96,7	93,2	90,1	92,3	92,8	92,9	94,7	95,2	94,3
Viro	88,3	89,3	90,5	89,7	88,3	87,8	88,5	89,1	90,9	91,9	92,9	93,4
Romania	99,5	101,0	102,2	100,3	99,0	96,6	94,5	94,3	94,1	92,0	94,2	93,1
Belgia	93,3	94,0	91,6	87,8	95,7	97,6	95,2	94,7	96,1	95,3	95,0	90,4
Saksa	88,0	89,2	89,5	90,0	91,6	90,8	91,9	90,9	90,5	91,4	91,2	90,1
Tanska	104,5	102,3	100,7	96,7	92,7	92,4	90,7	89,4	91,9	88,3	88,6	89,0

Suomi →

1.1.2025 1.2.2025 1.3.2025 1.4.2025 1.5.2025 1.6.2025 1.7.2025 1.8.2025 1.9.2025 1.10.2025 1.11.2025 1.12.2025

Lähde: Euroopan komissio (Macrobond)

Maat on järjestetty viimeisen havainnon perusteella

Suhdannebarometrin tulokset

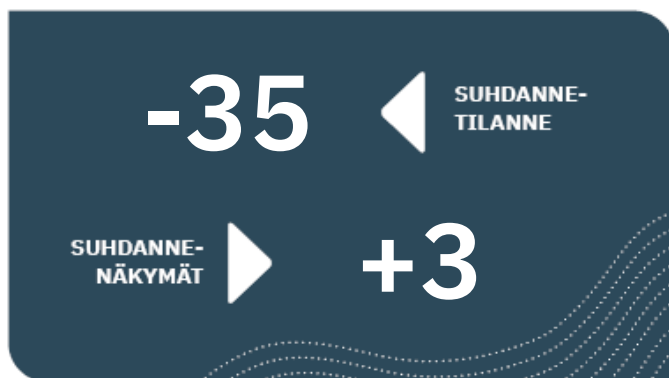
TEHTÄVÄNÄ MENESTYVÄ SUOMI.



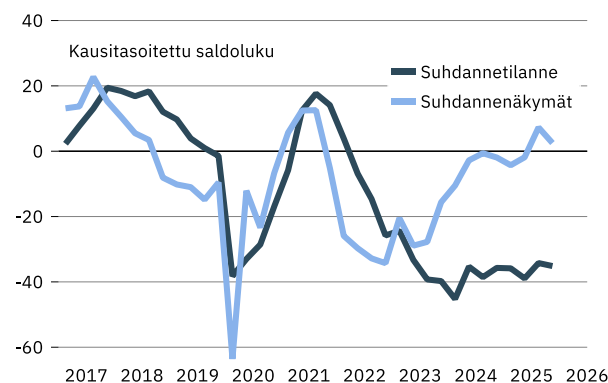


Elinkeinoelämän suhdanteet tammikuussa 2026

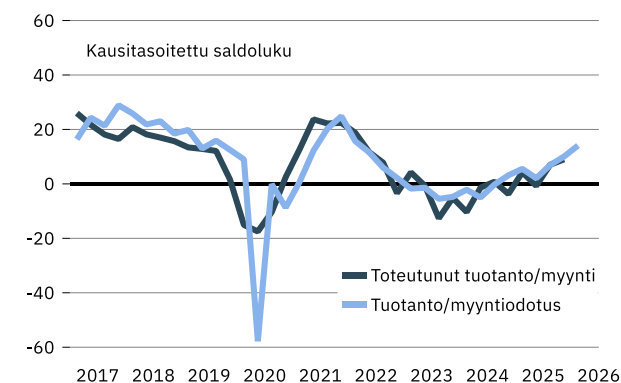
- Suomalaisyritysten suhdannetilanne on pysynyt heikkona alkutalven aikana.
- Tuotanto on lisääntynyt – kasvun odotetaan hieman vauhdittuvan lähikuukausina.
- Kysyntä on vaimeaa – työvoimasta pulaa kymmenesosalla yrityksistä.
- Suhdanneodotukset ennakoivat vain hienoista parannusta, saldoluku +3.



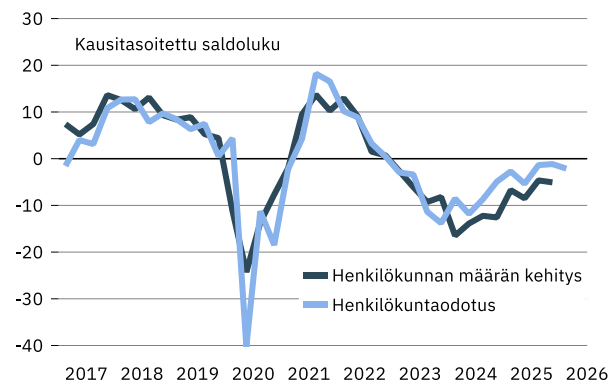
Suhdanteet



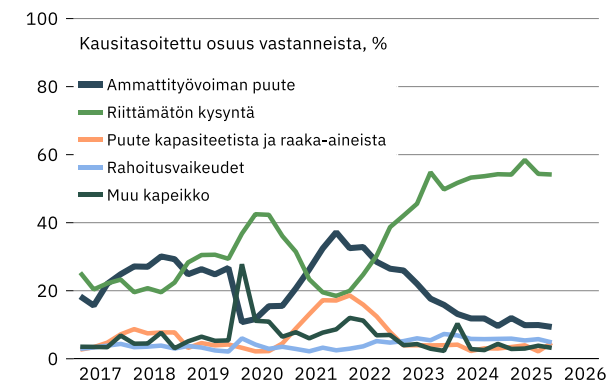
Tuotanto- ja myyntikehitys



Henkilökuntakehitys

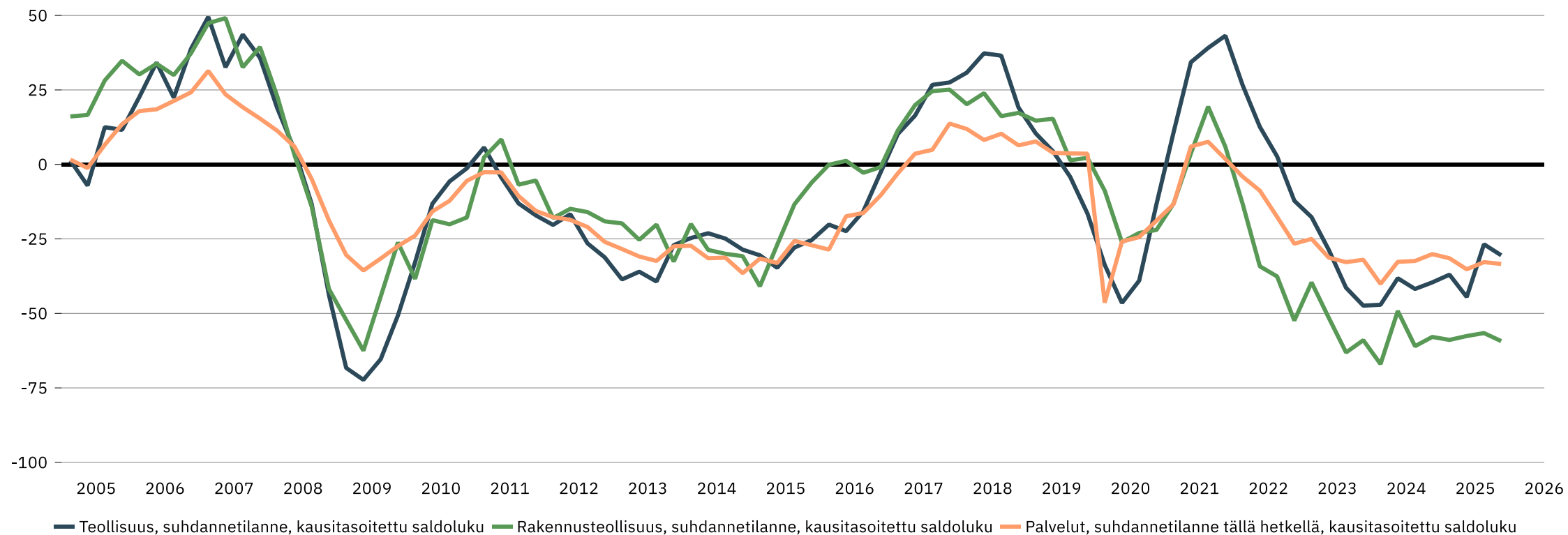


Tuotannon/myynnin kasvun esteet



Suhdannetilanteessa ei suuria muutoksia loppuvuonna – arviot yleisesti heikot

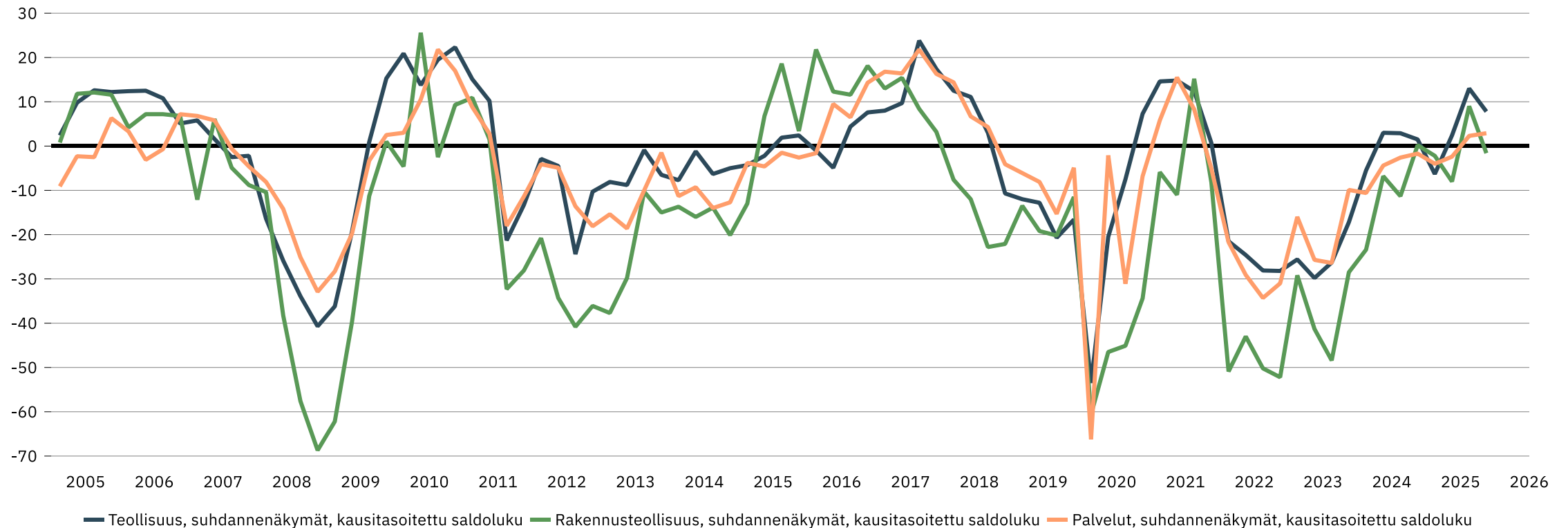
Elinkeinoelämän päätoimialojen suhdannetilanne



Lähteet: , EK ja Macrobond

Näkymät varovaisen myönteiset, mutta elpyminen vielä hidasta

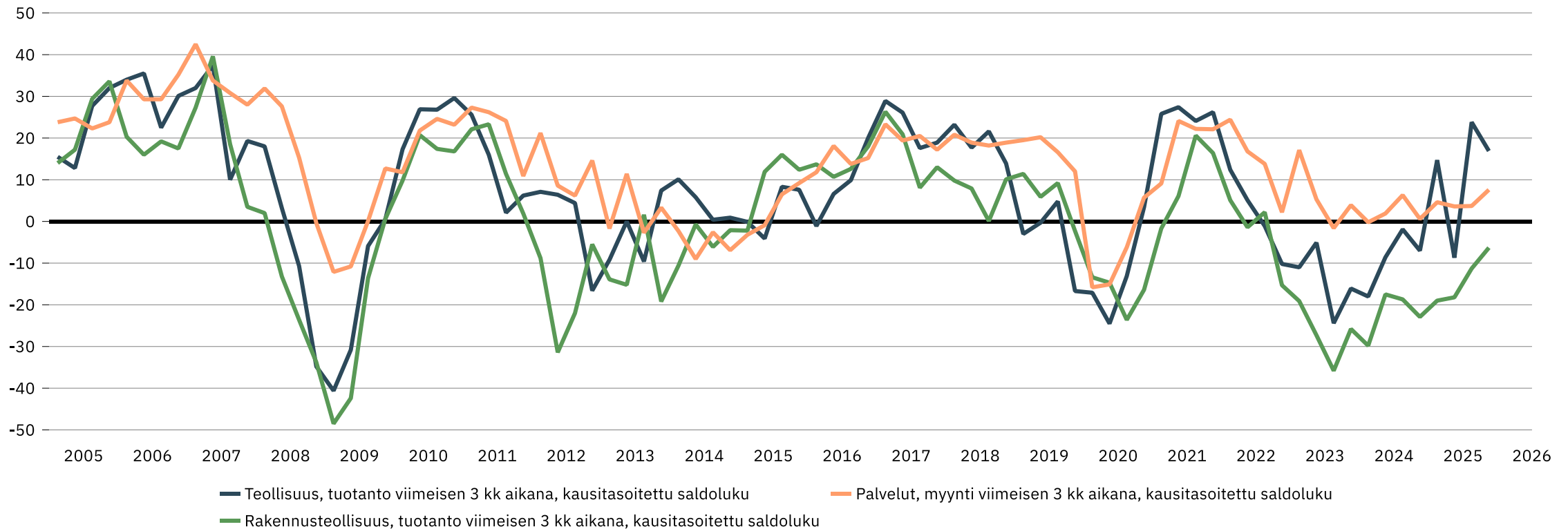
Elinkeinoelämän päätoimialojen suhdannenäkymät



Lähteet: , EK ja Macrobond

Teollisuuden tuotanto kasvoi yleisesti, palveluissa myös pientä kasvua

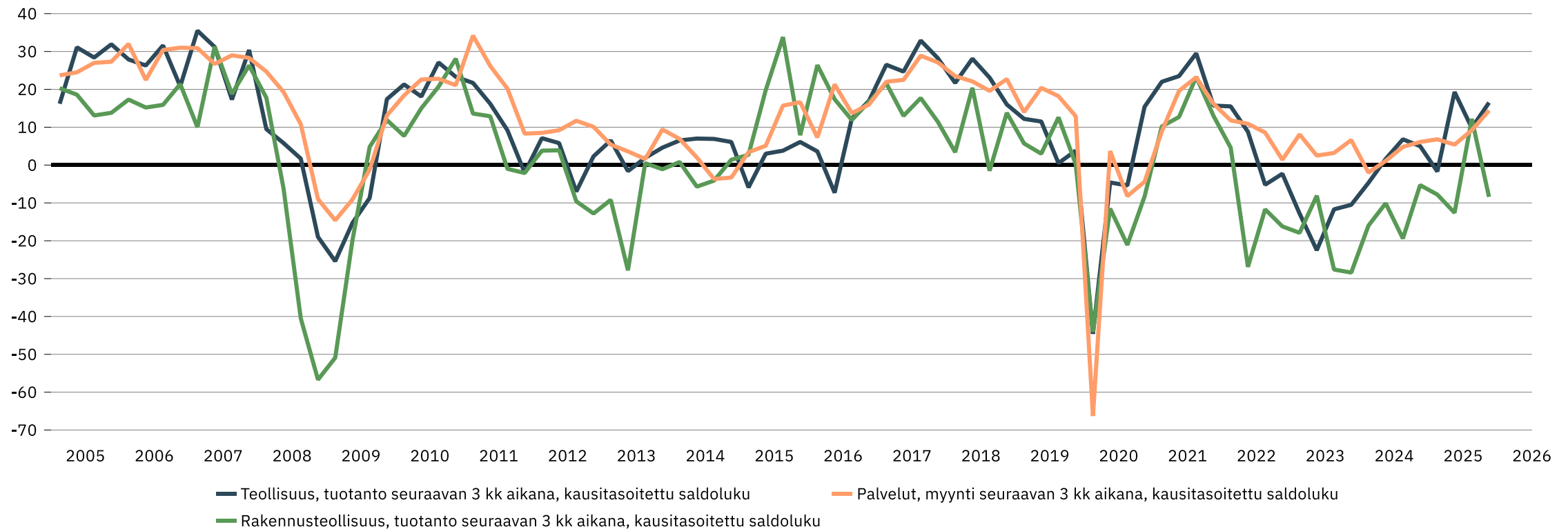
Päätoimialojen tuotanto/myynti viime 3 kk aikana



Lähteet: , EK ja Macrobond

Teollisuudessa ja palveluissa kasvuodotuksia – rakentamisen tuotanto pysyy matalalla

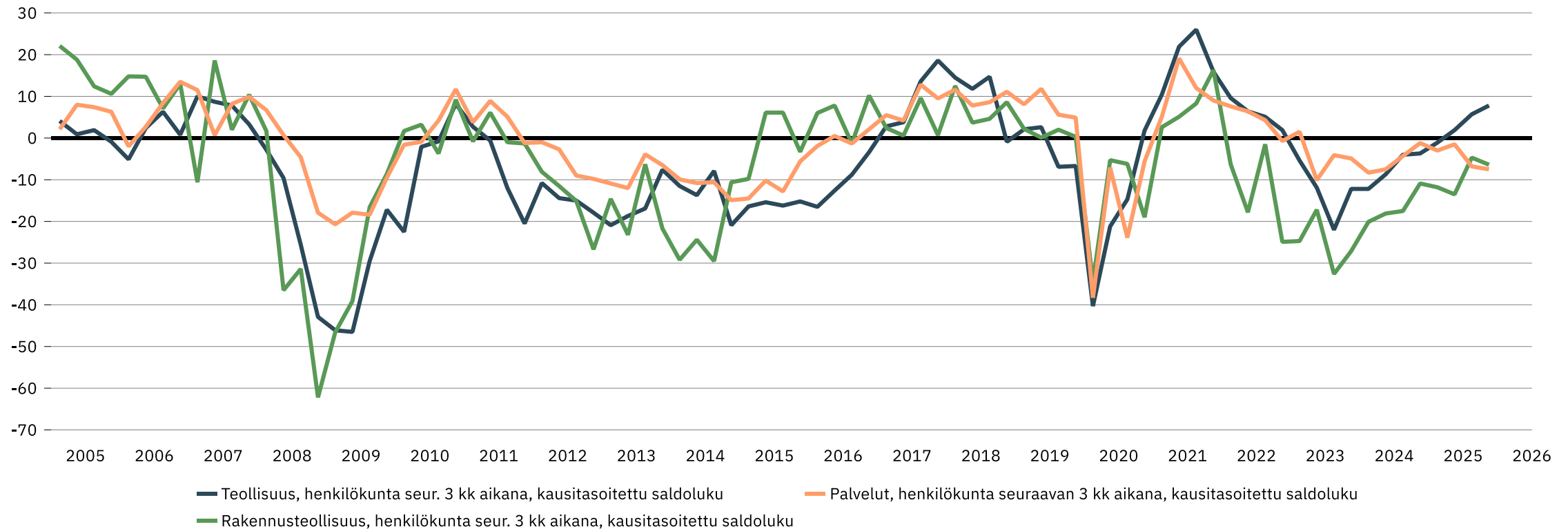
Päätoimialojen tuotanto/myynti seuraavan 3 kk aikana



Lähteet: , EK ja Macrobond

Ainoastaan teollisuudessa selkeämmiin odotuksia henkilöstön kasvusta

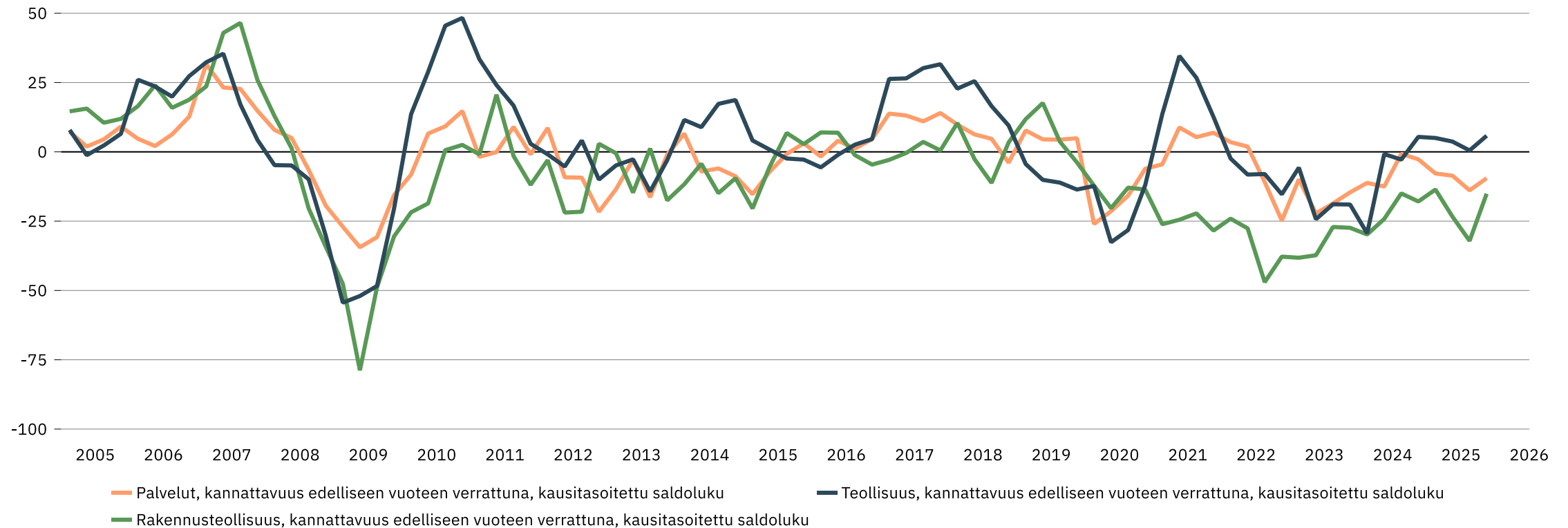
Päätoimialojen henkilökunta seuraavan 3 kk aikana



Lähteet: , EK ja Macrobond

Kannattavuusodotukset varovaiset, mutta tilanne kohentunut aavistuksen

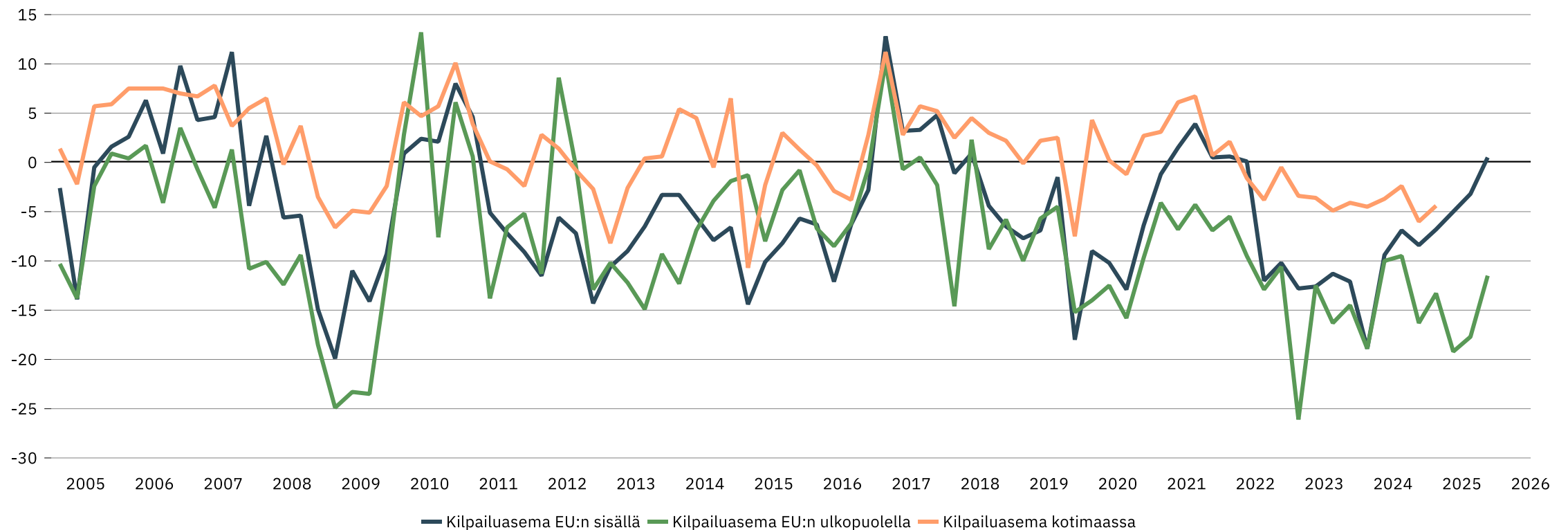
Päätoimialojen kannattavuuskehitys, saldoluku



Lähteet: , EK ja Macrobond

Kilpailuasema EU:n ulkopuolelle heikkenee, mutta tilanne vakautunut EU-markkinoilla

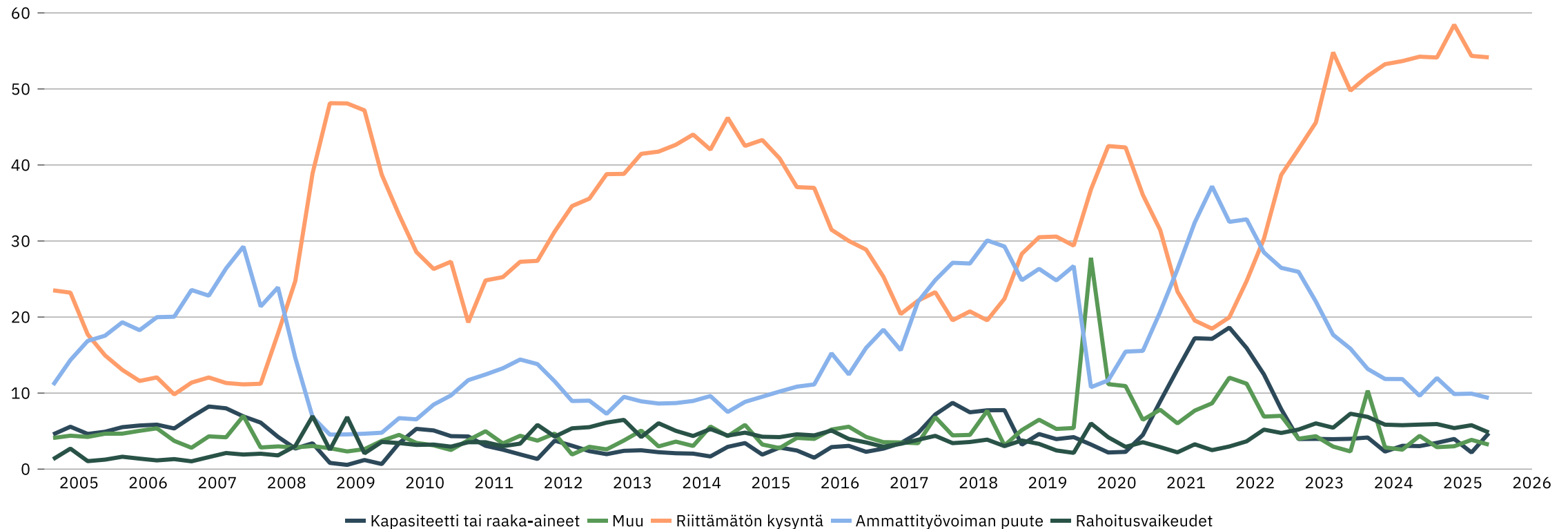
Teollisuuden kilpailuasema viimeisen kolmen kuukauden aikana, kausitasoitettu saldoluku



Lähteet: , EK ja Macrobond

Kysyntä edelleen heikkoa, vaikka viime kuukausina pientä parannusta

Elinkeinoelämän tuotantokapeikat, osuus vastanneista, %, kausitasoitus



Lähteet: , EK ja Macrobond

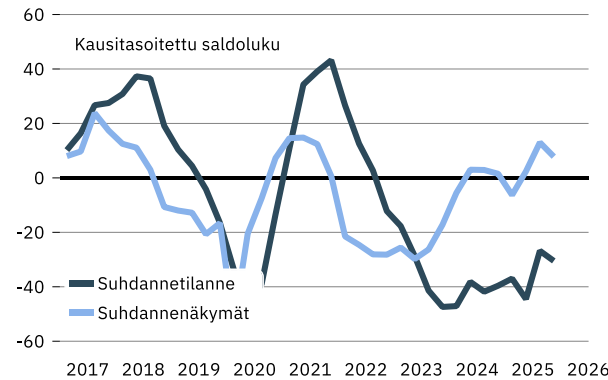


Teollisuus

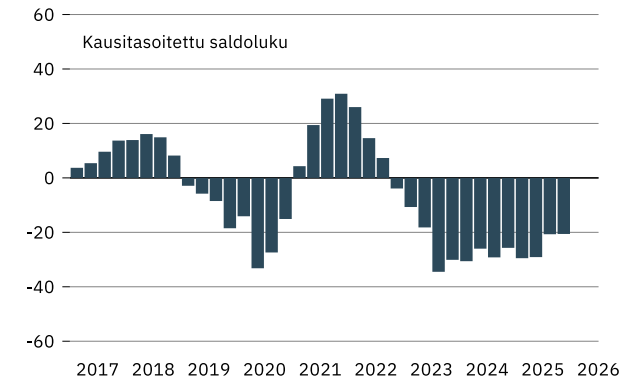
- Suhdannetilanne arvioitiin laajalti huonoksi tammikuussa 2026.
- Tuotanto on kasvanut yleisesti ja lähikuukausien odotukset ovat myönteisiä.
- Tilaustilanne on tavanomaista tasoa heikempi – riittämätön kysyntä on edelleen yleinen kasvun este.
- Suhdannenäkymät ovat harmaantuneet alkutalven aikana – yhä odotetaan kohentumista (saldoluku +8).



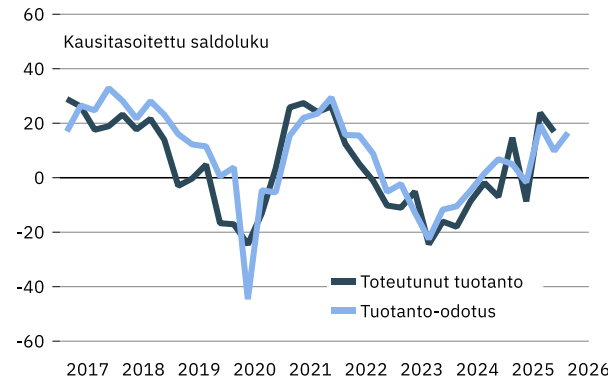
Suhdanteet



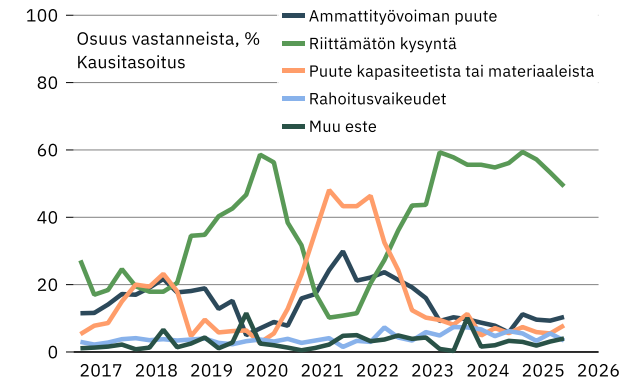
Tilauskanta normaaliin verrattuna



Tuotanto ja tuotanto-odotus



Tuotannon kasvun esteet



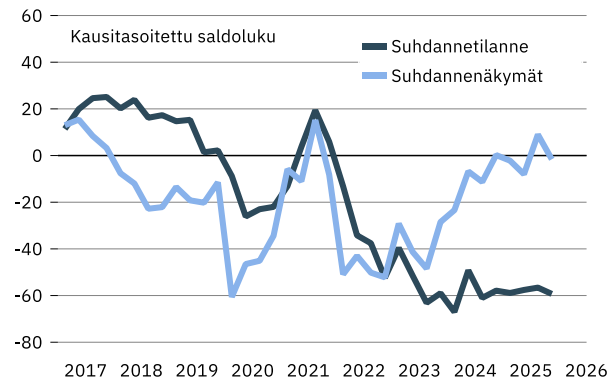


Rakentaminen

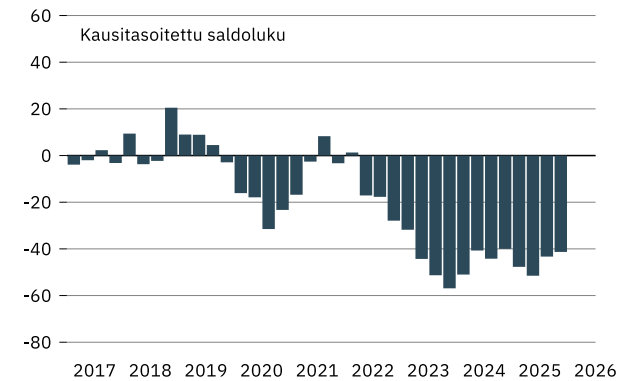
- Rakentamisen suhdannekuva pysyi synkkänä alkutalven aikana.
- Kysyntä on alamaissa ja tuotannon kehitys on vaisua.
- Tilaustilanne on yleisesti normaalia heikompi.
- Yleisissä suhdanneodotuksissa ei näy nopeaa elpymistä, saldoluku -2.



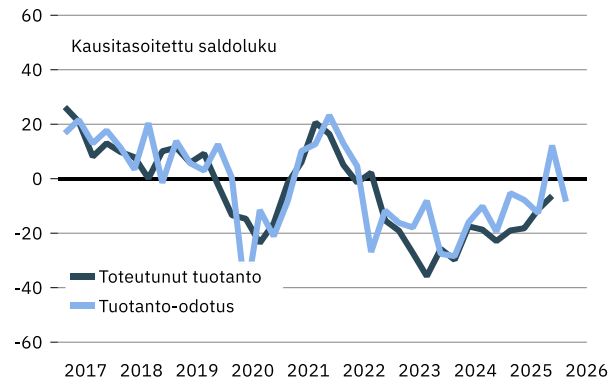
Suhdanteet



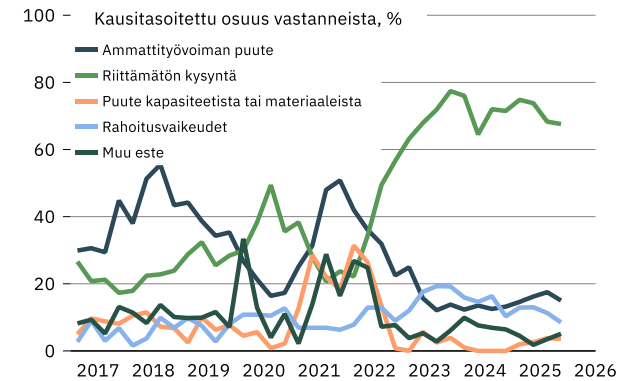
Tilauskanta normaaliin verrattuna



Tuotanto ja tuotanto-odotus




Tuotannon kasvun esteet



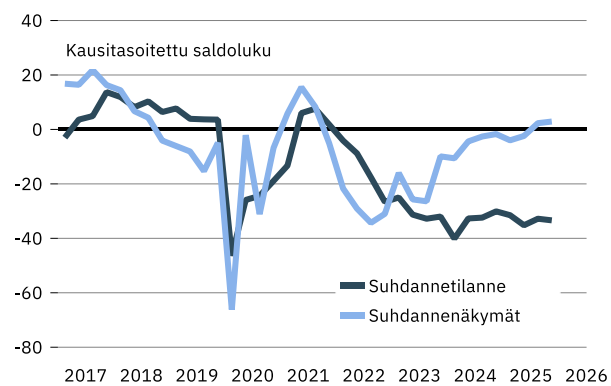


Palvelut

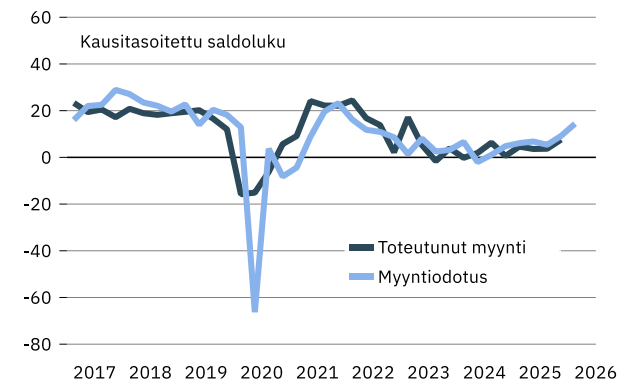
- Palveluyritysten suhdannekuvassa ei suuria muutoksia – tilanne oli tammikuussa 2026 yhä heikko.
- Myynnin vaimea kasvu on jatkunut, myyntiodotukset ovat nousussa.
- Henkilöstöä vähennetään vaikean kysyntätilanteen myötä.
- Kustannukset nousevat ja kannattavuus laskee.
- Yleiset suhdanneodotukset ovat varovaisen myönteiset, saldoluku +3.



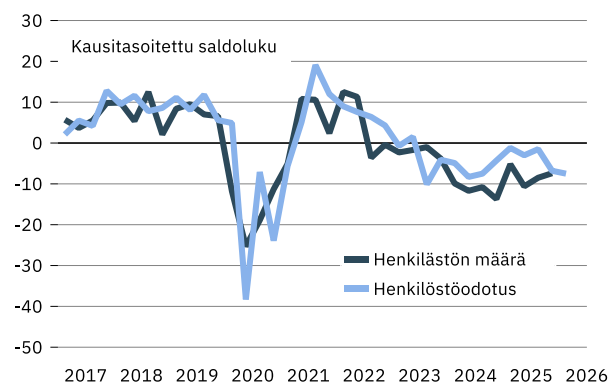
Suhdanteet



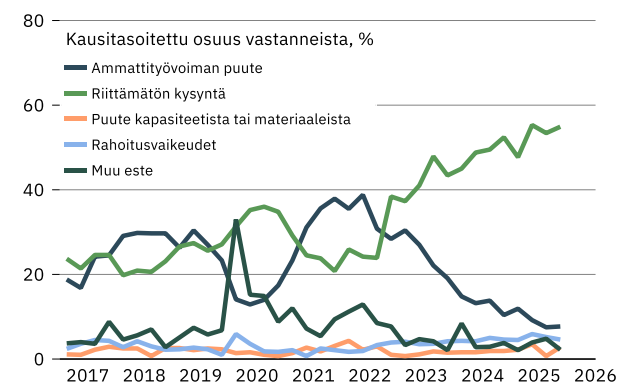
Myynti ja myyntiodotus



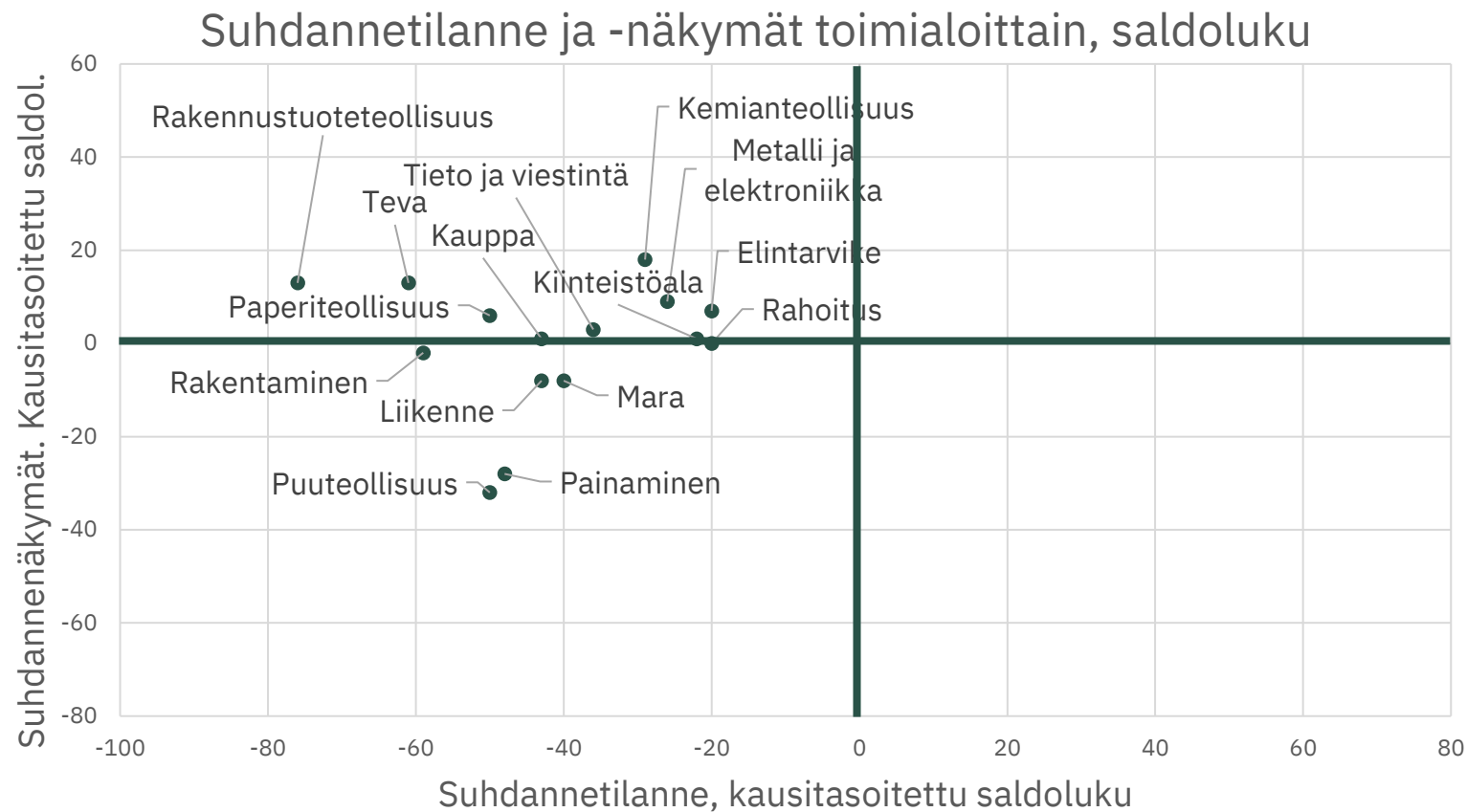
Henkilöstö ja henkilöstöodotus



Myynnin kasvun esteet

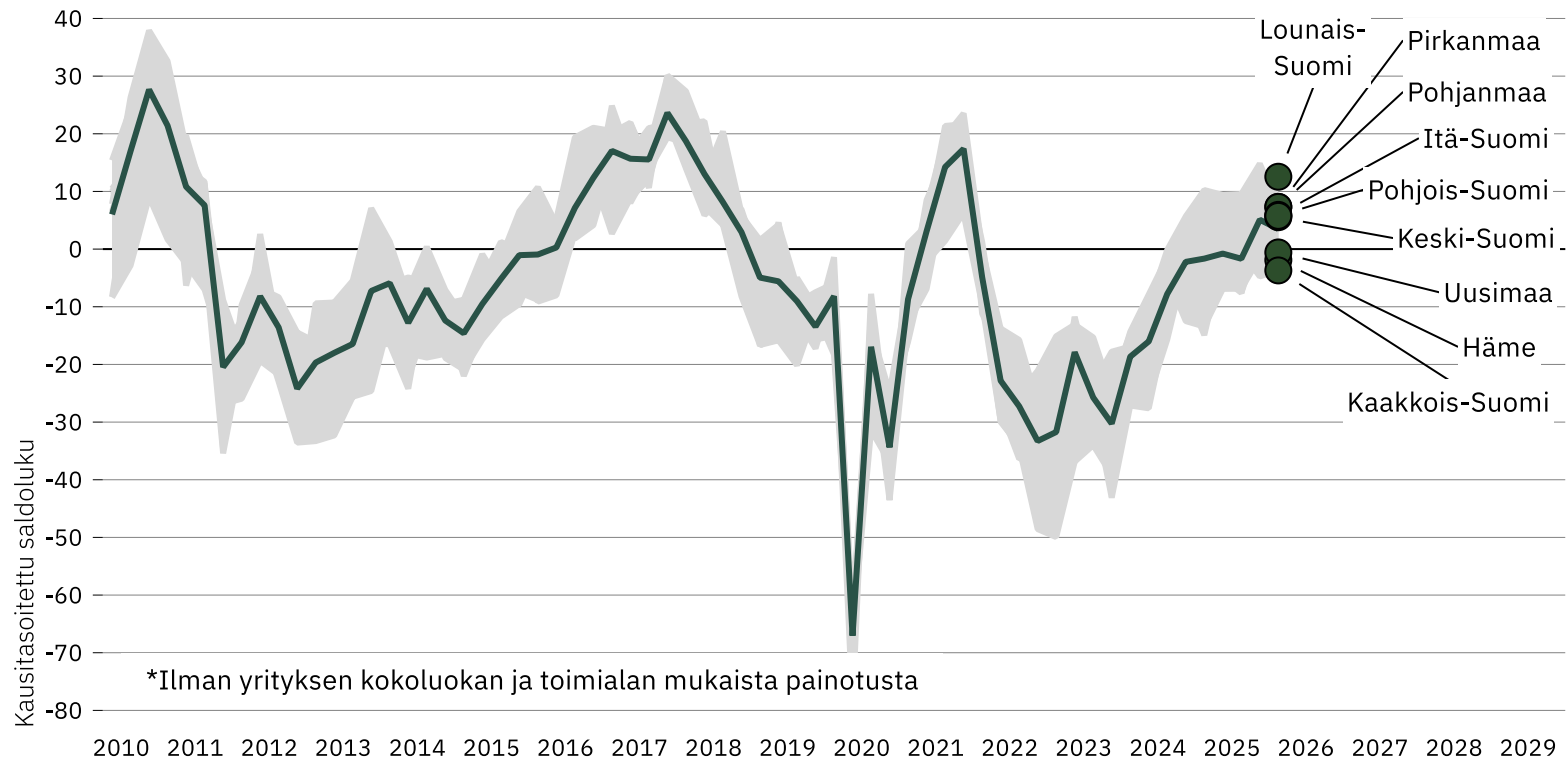


Suhdanne tilanne on yleisesti normaalia heikompi – nousuodotukset ovat vaihteita



Suhdanteiden toipuminen on hidasta, nousuodotuksia yleisimmin Lounais-Suomessa

Suhdannenäkymät alueittain, koko elinkeinoelämä*



Lähteet: , EK ja Macrobond

Kiitos!

penna.urrila@ek.fi
X: @peurrila

