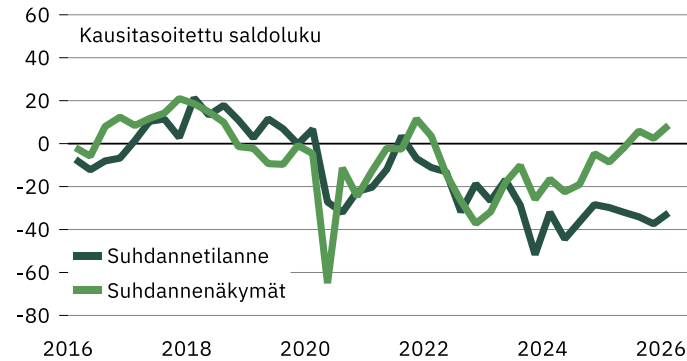


Kymenlaakso

Suhdannebarometri

- Suhdannetilanne oli tammikuussa 2026 yleisesti normaalia matalammalla tasolla.
- Tuotantomäärien muutokset ovat pieniä – kysyntä on yleisesti vaimeaa.
- Kannattavuus on vuodentakaista heikompi.
- Yleiset suhdanneodotukset ovat nousussa, saldoluku +9.

Suhdanteet



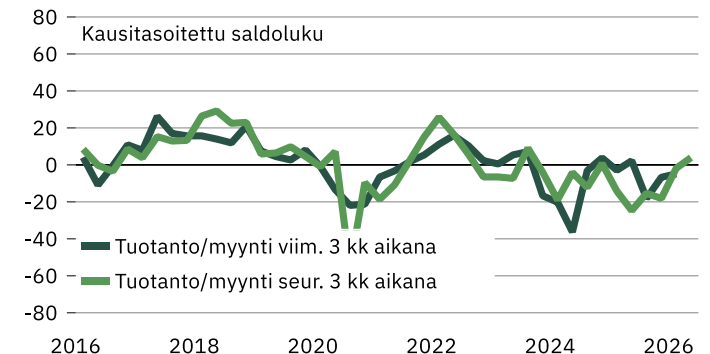
Kymenlaakson yritykset arvioivat suhdannetilanteen tammikuussa 2026 melko selvästi normaalia vaisummaksi, kausitasoitettu saldoluku -32. Viime aikoina on tapahtunut vain hienoista kohennusta, sillä lokakuussa tehdyssä tiedustelussa suhdannetilannetta kuvaava kausitasoitettu saldoluku oli -37.

Suhdannenäkymät ovat kirkastuneet viime kuukausina, kausitasoitettu saldoluku 9 (lokakuun tiedustelussa 2). Kymenlaakson suhdannenäkymät ovat koko maan keskiarvoa myönteisemmät.

Tuotanto ja myynti supistui aavistuksen verran loka-joulukuussa. Tuotannon odotetaan kasvavan hivenen lähikuukausien kuluessa. Henkilökunnan määrä pieneni hienoisesti loka-joulukuun aikana. Henkilöstön odotetaan säilyvän likimain ennallaan lähikuukausina.

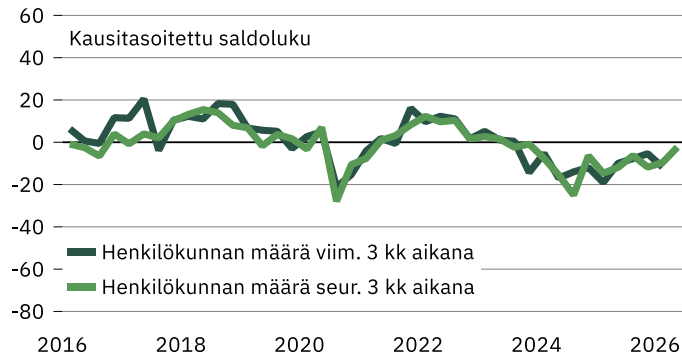
Heikko kysyntä oli tammikuussa yleisin tuotannon kasvun este 61 %:n osuudella. Rahoitusvaikeudet oli ongelmana 11 %:lla alueen vastaajista ja ammattityövoimasta oli pulaa kymmenesosalla. Kannattavuuden arvioidaan huonontuneen melko yleisesti vuodentakaiseen verrattuna.

Tuotanto/myyntikehitys

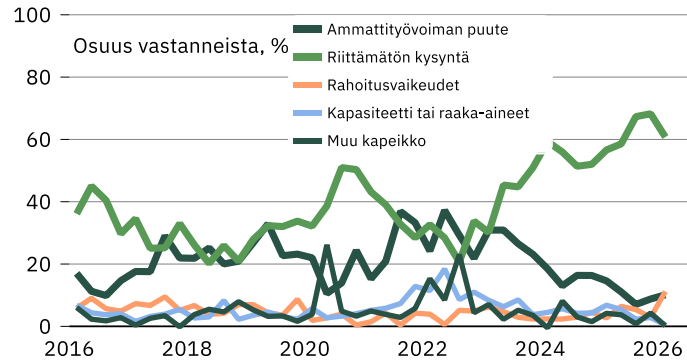


Kymenlaakso

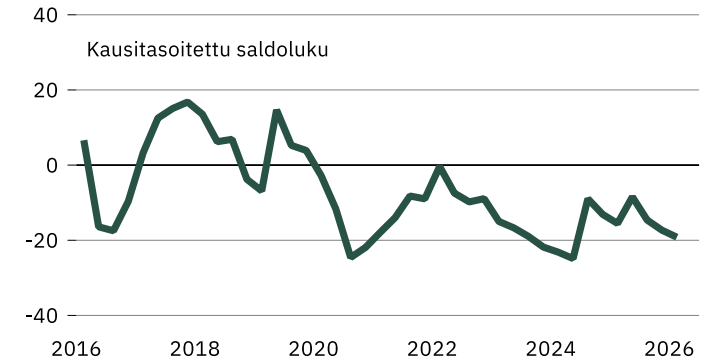
Henkilöstökehitys



Kasvun esteet



Kannattavuus edelliseen vuoteen verrattuna



Kymenlaakso, kausitasoitettu saldoluku

Tuotannon määrä viimeisen kolmen kuukauden aikana
 Tuotannon määrä viimeisen kolmen kk aikana vuodentakaiseen verrattuna
 Tuotannon määrän odotetaan olevan seuraavan kolmen kuukauden aikana

Henkilökunnan määrä viimeisen kolmen kuukauden aikana
 Henkilökunnan määrä seuraavan kolmen kuukauden aikana

Tuotannon kasvun esteet (osuus kaikista vastaajista, %)
 Kapeikkona ammattityövoiman puute
 Puute kapasiteetista tai materiaaleista
 Rahoitusvaikeudet
 Riittämätön kysyntä
 Muu tuotantokapeikko

Suhdantetilanne tällä hetkellä
 Suhdannenäkymät lähitulevaisuuteen

	01/24	04/24	07/24	10/24	01/25	04/25	07/25	10/25	01/26
Tuotannon määrä viimeisen kolmen kuukauden aikana	-20	-36	-3	4	-3	2	-18	-7	-5
Tuotannon määrä viimeisen kolmen kk aikana vuodentakaiseen verrattuna	-20	-31	-16	-8	-10	11	-21	-13	-10
Tuotannon määrän odotetaan olevan seuraavan kolmen kuukauden aikana	-4	-12	1	-14	-25	-15	-18	-2	4
Henkilökunnan määrä viimeisen kolmen kuukauden aikana	-5	-17	-14	-12	-19	-10	-8	-5	-12
Henkilökunnan määrä seuraavan kolmen kuukauden aikana	-16	-25	-6	-15	-12	-6	-12	-10	-2
Tuotannon kasvun esteet (osuus kaikista vastaajista, %)	81	70	70	70	71	71	68	75	66
Kapeikkona ammattityövoiman puute	18	13	16	16	15	11	7	9	10
Puute kapasiteetista tai materiaaleista	4	6	4	4	7	5	2	3	0
Rahoitusvaikeudet	2	2	3	5	3	6	5	3	11
Riittämätön kysyntä	59	56	51	52	57	59	67	68	61
Muu tuotantokapeikko	0	8	3	2	4	4	1	4	0
Suhdantetilanne tällä hetkellä	-32	-44	-36	-28	-30	-32	-34	-37	-32
Suhdannenäkymät lähitulevaisuuteen	-17	-22	-19	-5	-9	-2	6	2	9

Katsaus perustuu Elinkeinoelämän keskusliiton EK:n tammikuussa 2026 tekemään suhdannetiedusteluun. Tuloksissa on laskettu yhteen teollisuus, rakentaminen ja palvelut.

Aluekatsauksen tuloksia ei ole koko maan Suhdannebarometrituloksista poiketen painotettu, eli kaikki yritykset saavat yhtä suuren painoarvon. Tiedustelu on osa EU:n harmonisoitua suhdannekyselyjärjestelmää.

Tiedusteluun vastasi 48 yritystä, jotka työllistävät yhteensä 5 500 työntekijää.

Lisätietoja: Ekonomisti Jouko Kangasniemi, puh. 040 5518136
<https://ek.fi/tavoitteemme/talospoliitikka/suhdannetiedustelut/>